

# Observatorio electoral internacional 2013

## LAS ELECCIONES DEL AÑO: IRÁN 2013, EL TRIUNFO DE LA REFORMA

### Los candidatos

Las elecciones presidenciales de Irán celebradas el 14 de junio de 2013 serán recordadas no solo por la estrecha victoria de Hassan Rohaní en primera ronda, que inauguró un período de inesperada distensión –iniciada con Estados Unidos–, sino también por la descalificación previa de las candidaturas de Hashemi Rafsanyaní y Esfandiar Mashái, incómodos adversarios para el líder Ali Jameneí. Mientras que Rafsanyaní acató la decisión sin protestas, Mashái amenazó con iniciar una batalla legal contra el Consejo de Guardianes, apoyado por unas controvertidas declaraciones del presidente saliente, Mahmud Ahmadiyad. Sin embargo, dicha amenaza no se cumplió y ambos, Mashái y Ahmadiyad permanecieron en silencio, aceptando finalmente la descalificación del Consejo de Guardianes y los resultados electorales. No fueron los únicos: entre los otros 678 candidatos rechazados se encontraban muchos exministros y diputados. El nombre del expresidente reformista Mohammad Jatamí fue mencionado como posible candidato, pero él explícitamente declinó participar en favor de la candidatura del único aspirante autoproclamado “reformista”, Mohammad Reza Aref, su exvicepresidente en 1997.

La criba dio lugar a un grupo de ocho candidatos aprobados por el Consejo de Guardianes, tres de ellos con una dilatada experiencia en política exterior: Ali Akbar Velayatí ocupó el cargo de ministro de Asuntos Exteriores durante 16 años seguidos, con las presidencias de Jameneí (1981-1989) y Rafsanyaní (1989-1997), incluyendo los difíciles años de la guerra contra Irak (1980-1988). Por su parte, Hassan Rohaní fue secretario del Consejo de Seguridad Nacional entre 1989 y 2005, y principal negociador nuclear con el grupo UE-3 (Alemania, Francia y Reino Unido) durante la presidencia de Jatamí. Finalmente, Said Yalilí fue secretario del Consejo de Seguridad Nacional desde 2007 hasta las elecciones de 2013, participando en las prolongadas y poco exitosas negociaciones nucleares con el grupo P5+1.

Otro de los candidatos fue Mohsen Rezaí, excomandante de la Guardia Revolucionaria que ya había sido candidato en las elecciones presidenciales de 2005 (de las que finalmente se retiró denunciando maniobras en su contra) y de 2009, cuando protestó por los resultados que otorgaban la victoria a Ahmadiyad pero no tomó parte de las manifestaciones en favor de Mir Hussein Musaví. El quinto candidato en la lista era Gholam Hadad Adel, de perfil conservador, expresidente del Parlamento entre 2004 y 2008 y anteriormente aliado de Ahmadiyad.

El único candidato considerado “reformista” era Aref, exministro y vicepresidente de Jatamí. Tras las protestas post-electorales de 2009 muchos políticos reformistas fueron encarcelados y vetados de por vida de la actividad política. Aref fue uno de los pocos, junto a Jatamí, que no fue prohibido, y gracias a ello que pudo concurrir a la carrera presidencial. Aunque con pocas posibilidades reales de victoria, su presencia dio a las elecciones

una mayor credibilidad, y al mismo tiempo brindó al reformismo una voz y un discurso para que sus votantes se involucraran en el proceso electoral.

El candidato menos conocido de los ocho fue Mohammad Gharrazí. Entre 1981 y 1985 había sido ministro de Petróleo en el gobierno del por entonces primer ministro Mir Hussein Musaví, y ministro de Comunicaciones con Rafsanyaní hasta 1997.

### La campaña electoral

La breve campaña electoral se centró en los tres debates televisados que enfrentaron a los ocho candidatos presidenciales y en mítines electorales, que fueron mucho menos masivos que en las elecciones de 2009. Estructurados en torno a la política económica, cultural y exterior, los debates se realizaron el 31 de mayo y 5 y 7 de junio. Si bien los dos primeros generaron poca expectación entre los votantes, el tercero –que duró cinco horas– sí captó el interés de los iraníes e influyó notablemente en el resultado de la elección final. Los candidatos se cruzaron acusaciones sobre el mal manejo de la política exterior, principalmente entre los tres con experiencia en el área –Rohaní, Yalilí y Velayatí– y también quedó expuesta la directa participación de Ghalibaf en la represión estudiantil de 1999 cuando este era jefe de la policía. La mención a su pasado dejó a Ghalibaf seriamente afectado, y también debilitó a Yalilí, quien en varias ocasiones demostró sus fuertes convicciones ultraconservadoras (principalmente en relación al rol de la mujer en la sociedad iraní y de Irán en el contexto internacional). Por el contrario, Rohaní –quien nunca se autoproclamó como reformista aunque recibió sus apoyos– y especialmente Aref, mantuvieron la calma y fueron quienes mejor respondieron a las críticas de sus rivales. Seguramente el más hábil fue Rohaní que supo compatibilizar su firme compromiso con la República Islámica a la vez que defendía la gestión reformista de Jatamí y la necesaria moderación del régimen tras el turbulento período de Ahmadiyad.

El 11 de junio, tres días antes de las elecciones, Aref se retiró de la contienda, dando su apoyo explícito a la candidatura de Rohaní. Los expresidentes Rafsanyaní y Jatamí también explicitaron su apoyo a Rohaní y llamaron a la población a votar masivamente. El apoyo de Rafsanyaní era especialmente significativo, ya que ponía fin a cuatro años de ostracismo político para impulsar a su más cercano aliado, Rohaní, en la ruta directa a la presidencia. La falta de unidad de los candidatos conservadores y su lucha por recibir el apoyo explícito del líder Jameneí hicieron el resto.

La única encuesta preelectoral fiable llevada a cabo por una consultora privada desde fuera de Irán –IPOS– señaló la tendencia favorable a Rohaní tras el tercer debate. Realizada entre el 31 de mayo y el 13 de junio telefónicamente a una muestra representativa de 1.067 iraníes, esta encuesta mostraba que del escaso 8,1% de intención de voto que Rohaní ostentaba el 6 de junio (día anterior al tercer debate), pasó al 14,4% el 10 de junio (tras la retirada de Aref), subiendo rápidamente al 26,6% un día después y al 31,7% el 12 de junio, último día de la encuesta. Contrariamente, el apoyo a Ghalibaf cayó notablemente tras el debate, bajando del 39% que disfrutaba el 6 de junio al 24,4% del día 12.

### El día D y los resultados

Aunque la apatía era evidente apenas una semana antes de las elecciones, el ambiente fue cambiando gradualmente hacia los últimos días de campaña, y al final pudieron verse largas colas de votantes en los más representativos centros de votación de Teherán, como la Hosseimiya Ershud, la plaza de Tajrih o Saadat Abad. El sistema electoral iraní no prevé el registro previo de electores ni un censo que determine las circunscripciones en las que debe votar cada ciudadano, por lo que puede acudir a cualquier centro de votación. Es por ello que muchos iraníes decidan votar en lugares con significación política, histórica o ideológica, por ejemplo, mezquitas en donde Jomeini u otros líderes o políticos importantes brindaron sus discursos o sermones. Esta característica dificulta enormemente la determinación de las tasas reales de participación, dado que no existen elementos comparativos.

Los usualmente colmados centros de votación itinerantes que se sitúan en torno a la Universidad de Teherán, (para aprovechar la presencia de las miles de personas que participan de la plegaria de los viernes al mediodía que se lleva a cabo allí tradicionalmente desde el establecimiento de la república) no mostraron el abarrotamiento de los comicios electorales de 2005 y 2009.

Lo mismo ocurrió en los centros de votación del sur de Teherán, que permanecieron prácticamente vacíos gran parte de la tarde. Sin embargo, el horario de votación fue extendido varias veces, hasta las 12 de la noche, y aún a esa hora era posible ver gente haciendo cola para votar en algunas mezquitas del norte de Teherán.

Los resultados oficiales publicados por el Ministerio del Interior el día 15 de junio<sup>1</sup> mostraron una participación del 72,7%, muy por encima de la esperada (aunque 12 puntos menos que en 2009) y dieron a Rohani la victoria con el 50,71% de los votos, un margen suficiente, aunque estrecho, para evitar una segunda vuelta.

### Las implicaciones de la victoria de Rohani





Las elecciones de 2013 sirvieron para cumplir los objetivos establecidos por la clase política: recuperación de la legitimidad del sistema político y de la confianza de los iraníes acerca de la utilidad de las elecciones, principalmente sobre la validez y credibilidad de los resultados electorales, que se vio drásticamente afectada por los eventos postelectorales de 2009 y la represión del "Movimiento Verde".

La llegada de Rohani a la presidencia supuso en este sentido, un bálsamo sanador para Irán. A pesar del escaso margen de su victoria, que le dejaba un escaso margen de maniobra frente a las presiones conservadoras y ultraconservadoras, supo contentar a todos en sus primeros discursos, así como al diseñar su gabinete, que incluyó a representantes de todas las facciones políticas. Sin embargo, sus prioridades exteriores quedaron claras con el nombramiento de Javad Zarif –político educado en Occidente– al frente del Ministerio de Asuntos Exteriores, y el traspaso a este ministerio del asunto nuclear; hasta entonces en manos del Consejo de Seguridad Nacional. Al mismo tiempo, nombró a Ali Yannati, hijo del poderoso jefe del Consejo de Guardianes, ministro de Cultura y Guía Islámica, como muestra de su adhesión a los principios revolucionarios y su lealtad al líder y a

la élite político-clerical. Sin embargo, esto no eximirá de la necesidad de consenso político interno y del imprescindible apoyo del parlamento, controlado por los conservadores, para que culmine con éxito su mandato presidencial, y sobre todo, para que se puedan refrendar internamente los acuerdos nucleares que se están negociando desde el inicio de su andadura presidencial.

En su primera conferencia de prensa del 16 de junio, así como en su primer ronda de conversaciones con el líder Jaminei y políticos de diversas corrientes, Rohani dejó clara su vocación reformista aunque gradualista, como también su compromiso con los valores revolucionarios y los objetivos exteriores de Irán. Desde el exterior también se vio con buenos ojos la llegada de nuevos aires a Teherán, y el mensaje de felicitaciones de la Casa Blanca apenas un día después de anunciarse el resultado auguró un cauto acercamiento entre ambos presidentes. Sin embargo, pocos analistas podían predecir, tras las primeras semanas del gobierno de Rohani, que en tan poco tiempo se hubiera producido un cambio tan drástico en las relaciones de Irán con la comunidad internacional y con Estados Unidos en particular.

### PARTICIPACIÓN

VOTOS OBTENIDOS POR CADA CANDIDATO			
Votos	Votos	%	
Total de votos emitidos	36.704.156		
Votos nulos	1.245.409	3,39	
Votos válidos	35.458.747	96,61	
	<b>Hassan Rohani</b>	18.613.329	50,71
	<b>Mohammad Bagher Ghalibaf</b>	6.077.292	16,56
	<b>Said Yalili</b>	4.168.946	11,36
	<b>Mohsen Rezaei</b>	3.884.412	10,58
	<b>Ali Akbar Velayati</b>	2.268.753	6,18
	<b>Mohammad Gharrazi</b>	446.015	1,22

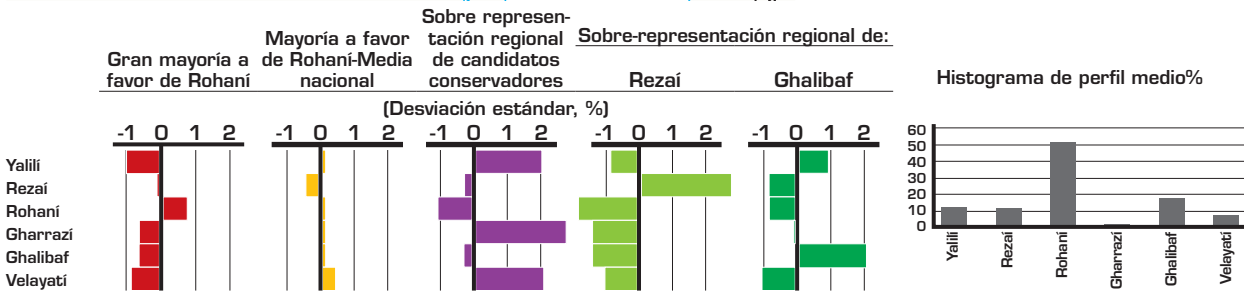
Fuente: Ministerio del Interior, Irán.  
Elaboración: CIDOB

**Luciano Zaccara**, Visiting Assistant Professor en la Georgetown University School of Foreign Service en Qatar y Director del OPEMAM, Observatorio Político y Electoral del Mundo Árabe y Musulmán

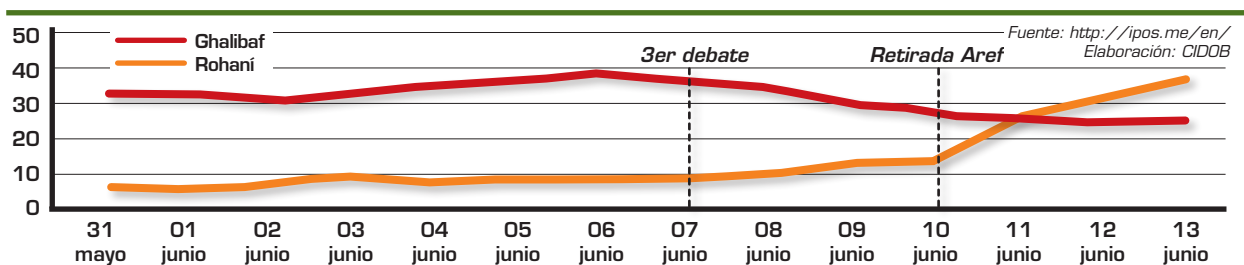
### Nota:

1. Ver <http://www.moi.ir/Portal/Home/ShowPage.aspx?Object=News&CategoryID=cc1955c9-7610-428d-b15c-fafc947cc884&WebPartID=47942904-35b9-4ecc-bfc4-4d6d3bee26d8&ID=ab52b9a8-e2a6-41e4-bbcc-156651-25a6b2>

**MAPA I. IRÁN: DISTRIBUCIÓN DEL VOTO POR DISTRITOS**



**GRÁFICO 1. ENCUESTAS DE OPINIÓN PRE-ELECTORAL: COMPARACIÓN ENTRE ROHANÍ Y GHALIBAF**



## OBSERVATORIO ELECTORAL 2013

Se recogen en este capítulo los resultados de las elecciones presidenciales y legislativas que han tenido lugar en 2013 en estados independientes. Si son políticamente significativas, pueden constar también las convocatorias de referéndum y las elecciones celebradas en entidades con autonomía o en otros territorios relevantes en el escenario internacional.

### ALBANIA

#### ELECCIONES LEGISLATIVAS

23 de junio de 2013

Anteriores: 28 de junio de 2009

República parlamentaria con legislativo unicameral. Se convocan elecciones para escoger a los 140 miembros de la Asamblea (*Kuvendi*) mediante sistema proporcional. Los mandatos son de cuatro años. La misión de observación electoral de la Organización de Seguridad y Cooperación en Europa (OSCE) afirma que se respetan las libertades fundamentales y que el proceso electoral es, en general, limpio.

Partidos	%	Escaños
Partido Socialista de Albania (PSS)	41,3	65
Partido Democrático de Albania (PD)	30,3	50
Movimiento Socialista por la Integración (LSI)	10,4	16
Partido para la Justicia y la Integración (PDI)	2,6	4
Partido Republicano de Albania (PR)	3,1	3
Partido de la Unidad para los Derechos Humanos	0,8	1
Partido Cristiano Demócrata	0,4	1

Participación: 52,6%

### ALEMANIA

#### ELECCIONES LEGISLATIVAS

22 de septiembre de 2013

Anteriores: 27 de septiembre de 2009

República parlamentaria federal con cuerpo legislativo bicameral. El Consejo Federal (*Bundesrat*) es la cámara alta y cuenta con 69 miembros designados por los estados federados, los *länder*. La cámara baja de la legislatura (*Bundestag*) cuenta con 622 miembros. Se convocan elecciones para escoger y otorgar un mandato de cuatro años a los que componen esta última cámara. El sistema electoral es mixto; combina la elección por mayoría simple en circunscripciones uninominales y la representación proporcional en base a listas de partidos.

Partidos	%	Escaños
Unión Demócrata Cristiana (CDU, conservador)	34,1	255
Partido Socialdemócrata Alemán (SPD, socialdemócrata)	25,7	193
La Izquierda	8,6	64
Alianza 90/Los Verdes	8,4	63
Unión Social Cristiana (CSU, conservador)	7,4	56

Participación 70,6%

### ARGENTINA

#### ELECCIONES LEGISLATIVAS

27 de octubre de 2013

Anteriores: 23 de octubre de 2011

Legislativo bicameral. El Congreso de la Nación lo forman el Senado y la Cámara de Diputados. El Senado se compone de 72 miembros, que son elegidos –un tercio de ellos cada dos años– mediante sistema mayoritario en circunscripciones de tres escaños para ejercer mandatos de seis años. La Cámara de Diputados se renueva parcialmente cada dos años y tiene 257 miembros elegidos mediante sistema electoral de representación proporcional. Se muestran los escaños obtenidos en estas elecciones.

Partidos	Escaños	
	Cámara	Senado
Frente para la Victoria (FV)	39	11
Frente Renovar	16	-
Frente Progresista, Cívico y Social	9	-
Unión Cívica Radical (UCR)	8	-
Unión Pro	6	-
UNEN	5	1
Frente Cívico para Santiago	3	2
Frente Cívico y Social	3	-
Unión Federal Pro Santa Fe	3	-
Unión para Córdoba	3	-
Otros partidos con 2 o 1 escaño	32	10

Participación Cámara: 70,4% (Cámara) y 76,1% (Senado)

### ARMENIA

#### ELECCIONES PRESIDENCIALES

18 de febrero de 2013

Anteriores: 19 de febrero de 2008

República presidencialista. Se elige al presidente para un mandato de cinco años. La misión de observación electoral de la OSCE califica el proceso como justo y limpio, aunque denuncia algunas irregularidades el día de las elecciones. El sistema de derechos civiles y políticos del país es parcialmente libre, según Freedom House.

Candidatos	%
Serzh Sargsyab (NHK)	58,6
Raffi K. Hovhannisyan (Zharangutian)	36,7
Hrant Bagratyan (FP)	2,1
Paruyr Hayrikyan (UNSD)	1,2

Participación: 60,1%

### ARUBA

#### ELECCIONES LEGISLATIVAS

27 de septiembre de 2013

Anteriores: 25 de septiembre de 2009

República parlamentaria con legislativo unicameral, la *Staten*. Se convocan elecciones para escoger a sus 21 miembros mediante sistema electoral de representación proporcional. Los mandatos son de cuatro años.

Partidos	%	Escaños
Partido Popular de Aruba (AVP)	57,3	13
Movimiento Popular Electoral (MEP)	30,5	7
Partido Democrático Real (PDR)	7,8	1

Participación: 84,1%

## AUSTRALIA

### ELECCIONES LEGISLATIVAS

7 de septiembre de 2013

Anteriores: 21 de agosto de 2013

Monarquía parlamentaria federal cuya jefatura de Estado recae en la corona británica. Legislativo bicameral. La Cámara de Representantes (*House of Representatives*) tiene 150 miembros con mandato de tres años y es elegida mediante sistema electoral mayoritario con circunscripciones uninominales. El Senado (*Senate*) tiene 76 miembros elegidos en circunscripciones plurinominales territoriales y estatales. Los senadores elegidos en las circunscripciones de los estados federados reciben un mandato de seis años; mientras que los elegidos en territorios no estatales se renuevan cada tres. En esta ocasión se renueva la Cámara de Representantes y un total de 40 senadores.

Partidos	Escaños	
	Cámara	Senado
Partido Laborista Australiano (ALP)	55	12
Partido Liberal de Australia	58	17
Partido Liberal Nacional de Queensland (LNP)	22	-
Los Verdes	1	4
Partido Nacional de Australia Independientes	9	-
Partido Australiano de Katter	2	-
Partido del País Liberal	1	3
Partido Unido Palmer	1	-
Otros	-	4

Participación: 94%

## AUSTRIA

### ELECCIONES LEGISLATIVAS

29 de septiembre de 2013

Anteriores: 28 de septiembre de 2008

República parlamentaria federal. El Parlamento bicameral austriaco está compuesto por el Consejo Nacional (*Nationalrat*), con 183 miembros elegidos cada cuatro años por representación proporcional, y el Consejo Federal (*Bundesrat*), con 62 miembros elegidos cada seis años por los parlamentos provinciales.

Partidos	%	Escaños
Partido Socialdemócrata de Austria (SPO)	26,9	52
Partido Popular Austriaco (OVP)	24,0	47
Partido Libertad de Austria (FPÖ)	20,5	40
Los Verdes-La Alternativa Verde	12,3	24
Equipo Stronach para Austria	5,7	11
NEOS-La Nueva Austria	4,9	9

Participación: 75%

## AZERBAIDZHÁN

### ELECCIONES PRESIDENCIALES

9 de octubre de 2013

Anteriores: 15 de octubre de 2008

República presidencialista. Se elige presidente para un mandato de cinco años. La misión de observación electoral de la OSCE señala que el proceso electoral es socavado por limitaciones en la libertad de expresión, asociación y reunión, lo que no garantiza igualdad de oportunidades para todos los candidatos. La misión afirma que Azerbaidzhán aún tiene que mejorar para celebrar unas elecciones de acuerdo con los estándares internacionales. El sistema de derechos civiles y políticos del país no es libre, según Freedom House.

Candidatos	%
Ilham Aliyev	84,5
Camil Hasanli	5,5
Iqbal Agazade	2,4
Gudrat Hasanguliyev	2,0

Participación: 75,2%

## BARBADOS

### ELECCIONES LEGISLATIVAS

21 de febrero de 2013

Anteriores: 15 de enero de 2008

Monarquía parlamentaria cuya jefatura del Estado recae en la corona británica, que nombra a un gobernador. Parlamento bicameral. La Cámara de la Asamblea (*House of Assembly*) cuenta con 30 miembros elegidos mediante voto directo para ejercer un mandato de cinco años. El Senado (*Senate*) está compuesto por 21 miembros nombrados por el gobernador general de la isla.

Partidos	%	Escaños
Partido Laborista Democrático (DLP)	51,3	16
Partido Laborista de Barbados (BLP)	48,3	14

Participación: Sin datos oficiales en las fuentes consultadas.

## BULGARIA

### ELECCIONES LEGISLATIVAS

12 de mayo de 2013

Anteriores: 5 de julio de 2009

República parlamentaria con legislativo unicameral. Se convocan elecciones para escoger a los 240 diputados de la Asamblea Nacional (*Narodno Sabranie*) mediante sistema electoral de representación proporcional. Los mandatos son de cuatro años.

Partidos	%	Escaños
Ciudadanos para el Desarrollo Europeo de Bulgaria (GERB)	30,5	97
Partido Socialista de Bulgaria (BSP)	26,6	84
Movimiento por los Derechos y las Libertades (DSP)	11,3	36
Coalición Attack	7,3	23

Participación: 51,2%



**BUTÁN****ELECCIONES LEGISLATIVAS**

**23 de abril de 2013 (Consejo Nacional) y 31 de mayo de 2013 (Asamblea Nacional)**

**Anteriores: 29 de enero de 2008 (Consejo Nacional) y 24 de marzo de 2008 (Asamblea Nacional)**

Monarquía parlamentaria con Parlamento bicameral. La Asamblea Nacional (*Tshogdu*) comprende 47 representantes escogidos por mayoría. En el Consejo Nacional (*Gyelyong Tshogde*), Cámara alta de la legislatura, 20 de los 25 miembros se eligen por voto directo, mientras que otros cinco miembros son escogidos por el rey; los candidatos a la cámara alta no pueden pertenecer a ningún partido político. Los mandatos son de cinco años. El sistema de derechos civiles y políticos del país no es libre, según Freedom House.

Partidos	%		Escaños
	1ª vuelta	2ª vuelta	
Partido de la Paz y la Prosperidad de Bután	44,5	45,1	15
Partido Popular de Bután	32,5	54,9	32
Druk Nyamrup Tshogpa	17,0	-	
Druk Chirwang Tshogpa	5,9	-	

Participación: 44,3% (Consejo Nacional); 55,27% (Asamblea Nacional, 1ª vuelta), 66,23% 2ª vuelta

**CAMBOYA****ELECCIONES LEGISLATIVAS**

**28 de julio de 2013**

**Anteriores: 27 de julio de 2008**

Monarquía parlamentaria con legislativo bicameral. Se eligen mediante representación proporcional y para un mandato de cinco años los 123 miembros de Asamblea Nacional (*Radhs-  
phea ney Preah Recheanachakr Kampuchea*). El Senado cuenta con 61 miembros, 57 de los cuales son elegidos por voto popular, 2 son elegidos por la Asamblea Nacional y otros 2 son nombrados por el rey. El mandato también es de cinco años. En esta ocasión las elecciones son para la Asamblea Nacional. El sistema de derechos civiles y políticos del país no es libre, según Freedom House.

Partidos	%	Escaños
Partido Popular Camboyano (CPP, extrema izquierda)	48,8	68
Partido del Rescate Nacional Camboyano (Liberal)	44,4	55

Participación: 68,5%

**CAMERÚN****ELECCIONES LEGISLATIVAS**

**14 de abril de 2013 (Senado); 30 de septiembre de 2013 (Asamblea Nacional)**

**Anteriores: 30 de septiembre de 2007 (Asamblea Nacional)**

República presidencialista. Legislativo unicameral con 180

escaños a cubrir en la Asamblea Nacional (*Assemblée Nationale*) por voto popular por un período de cinco años. La constitución de 1996 prevé un legislativo bicameral con Asamblea Nacional y Senado; pero el Senado se formó en 2013. Hay en juego 100 escaños. Se eligen indirectamente 70 senadores y los 30 restantes los elige el Presidente. El sistema de derechos civiles y políticos del país no es libre, según Freedom House.

Partidos	Escaños	
	Asamblea Nacional	Senado
Movimiento Democrático Popular de Camerún (CPDM)	148	56
Frente Socialdemócrata (SDF)	18	14
Unión Nacional por la Democracia y el Progreso (UNDP)	5	-
Unión Democrática de Camerún	4	-
Unión de los Pueblos de Camerún	3	-
Movimiento para la Defensa de la República	1	-
Movimiento del Renacimiento de Camerún	1	-

Participación: 76,79% (asamblea) y 96,9% (senado)

**CHILE****ELECCIONES PRESIDENCIALES**

**17 de noviembre y 15 de diciembre de 2013**

**Anteriores: 19 de diciembre de 2009 y 17 de enero de 2010**

Se elige presidente por mayoría absoluta a dos vueltas para un mandato de cuatro años.

Candidatos	%	
	1ª vuelta	2ª vuelta
Michelle Bachelet	46,6	62,1
Evelyn Matthei	25,0	37,8
Marco Enriquez-Ominami	10,9	-
Franco Parisi	10,1	-
Marcel Claude	2,8	-
Alfredo Sfeir	2,3	-
Roxana Miranda	1,2	-

Participación: 48,5% 1ª vuelta, 41,1% 2ª vuelta

**ELECCIONES LEGISLATIVAS**

**17 de noviembre de 2013**

**Anteriores: 19 de diciembre de 2009**

República presidencialista. Los ciudadanos acuden a las urnas para renovar el Congreso Nacional, que se compone de dos cámaras de elección directa: el Senado y la Cámara de Diputados. El Senado renueva parcialmente sus 38 escaños cada cuatro años mediante sistema electoral mayoritario aplicado en circunscripciones de dos o cuatro escaños; en esta ocasión se eligen 19 senadores. La Cámara de Diputados consta de 120 miembros elegidos en circunscripciones de dos escaños y con mandato de cuatro años.



Partido	Escaños	
	Cámara	Senado
Nueva Mayoría para Chile	67	12
Alianza	49	7
Chile cambia, si tú quieres	1	-
Independiente	3	1

Participación: 45,7% (Cámara de Diputados) y 33,2% (Senado)

## CHIPRE

### ELECCIONES PRESIDENCIALES

17 de febrero de 2013

Anteriores: 17 y 24 de febrero de 2013

República presidencialista. Se convoca a las urnas para elegir al presidente con un mandato de cinco años. El voto es obligatorio.

Candidatos	%	
	1ª vuelta	2ª vuelta
Nikos Anastasiades	45,4	57,4
Stavros Malas	26,9	42,5
Giorgos Lillikas	24,9	-

Participación: 80,9% 1ª vuelta y 75,6% 2ª vuelta

## DJIBOUTI

### ELECCIONES LEGISLATIVAS

22 de febrero de 2013

Anteriores: 8 de febrero de 2008

República presidencialista con parlamento unicameral. La Asamblea Nacional (*Assemblée Nationale*) cuenta con 65 miembros elegidos directamente mediante mayoría simple para ejercer un mandato de cinco años. La Unión para la Salvación Nacional es una alianza de los partidos de la oposición que no participaron en las elecciones de 2008. La ley electoral cambió en noviembre de 2012 para permitir un sistema electoral de listas mixtas, con un 20% de los escaños repartiéndose proporcionalmente. El sistema de derechos civiles y políticos del país no es libre, según Freedom House.

Partidos	%	Escaños
Unión por una Mayoría Presidencial	61,47	43
Unión para la Salvación Nacional	35,57	21
Centro de los Demócratas Unificados	2,96	1

Participación: 67,9%

## ECUADOR

### ELECCIONES LEGISLATIVAS

17 de febrero de 2013

Anteriores: 26 de abril de 2009

República presidencialista con legislativo unicameral compuesto por la Asamblea Nacional de 137 miembros escogidos mediante representación proporcional para un mandato de

cuatro años. En 2012 se revisaron las circunscripciones para aumentar la proporcionalidad de la representación. El sistema de derechos civiles y políticos del país es parcialmente libre, según Freedom House.

Partidos	%	Escaños
Alianza PAIS	52,3	100
CREO	11,4	11
Partido Social Cristiano-Madera de Guerrero	9,0	6
Partido Sociedad Patriótica	5,6	5
Unidad Plurinacional de Izquierdas	4,7	5
Partido Avanza	2,9	5
Partido Ecuatoriano Roldosista	4,5	1
Movimiento Social para una Acción Más Unida	3,2	1
Independientes y representantes regionales	-	3

Participación: 80,89%

### ELECCIONES PRESIDENCIALES

17 de febrero de 2013

Anteriores: 26 de abril de 2009

Se elige al presidente a dos vueltas para ejercer un mandato no renovable de cuatro años.

Candidatos	%
Rafael Vicente Correa Delgado	57,2
Guillermo Alberto Santiago Lasso Mendoza	22,7
Mauricio Rodas Espinel	3,9
Alberto Acosta Espinosa	3,3
Norman Stef Wray Reyes	1,3
Nelson Martín Zavala Avellán	1,2

Participación: 81,1%

## FILIPINAS

### ELECCIONES LEGISLATIVAS

13 de mayo de 2013

Anteriores: 10 de mayo de 2010

República presidencialista con legislativo bicameral. Se convoca a las urnas para elegir a los 287 miembros de la Cámara de Representantes (*Kapulungan Ng Mga Kinatawan*), 230 elegidos en distritos uninominales y 57 a través de un sistema proporcional de listas nacionales cerradas. Los mandatos son de tres años. También se renueva, por voto popular, cada tres años, la mitad de la composición del Senado, que tiene un total de 24 miembros. Los mandatos son de seis años. El sistema de derechos civiles y políticos del país es parcialmente libre, según Freedom House.

Partidos	%	Escaños Senado
Alianza Nacionalista Unida	26,9	3
Independientes	16,3	2
Partido Nacionalista	15,3	3



Partido Liberal	11,3	1
Coalición Nacionalista del Pueblo	10,1	1
Lucha para la Democracia de los Filipinos	5,4	1
Partido Democrático de Filipinas-Poder del Pueblo	5,0	1
<b>Partidos</b>	<b>%</b>	<b>Escaños Cámara</b>
Coalición Partido Liberal	39,2	113
Partido Liberal	38,3	111
Esperanza para Bukidnon	0,4	1
Agusan Progresista	0,3	1
Alianza Nacionalista Unida	11,3	10
Alianza Nacionalista Unida	11,4	8
Socios de la Nación para el Progreso	0,3	1
Partido Magdiwang	0,1	1
Partidos Locales sin Afiliación	2,0	4
Escudo y Asociación de Kambilan	0,3	1
Primera Llamada de Nueva Ecija-Partido del Cambio	0,3	1
Alianza Unida de Negros	0,3	1
Partido del Cambio para Palawan	0,2	1
Coalición Nacionalista del Pueblo	17,4	42
Partido de la Unidad Nacional	8,7	24
Partido Nacionalista	8,5	17
Coalición Lakas-Demócratas Cristiano Musulmanes	5,3	14
Movimiento Nueva Sociedad	0,3	1
Lucha para la Democracia de los Filipinos	0,3	2
Partido de Filipinas Centrista Democrático	0,2	1
Independientes	6,0	6

Participación: 75,63% (Senado) y sin datos oficiales en las fuentes consultadas para la Cámara de Representantes.

## GEORGIA

### ELECCIONES PRESIDENCIALES

27 de octubre de 2013

Anteriores: 5 de enero de 2008

Se convoca a las urnas para elegir al presidente, que recibe un mandato de cinco años. El sistema de derechos civiles y políticos del país es parcialmente libre, según Freedom House.

Candidatos	%
Giorgi Margvelashvili	62,1
David Bakradze	21,7
Nino Burjanadze	10,2
Shalva Natelashvili	2,9
Giorgi Targamadze	1,1

Participación: 46,1%

## GRANADA

### ELECCIONES LEGISLATIVAS

19 de febrero de 2013

Anteriores: 8 de julio de 2008

Monarquía constitucional cuya jefatura de Estado recae en la corona británica, que nombra a un gobernador. Parlamento

bicameral compuesto por el Senado y la Cámara de Representantes. El Senado se compone de 13 miembros, 10 nombrados por el gobierno y 3 por la oposición. La Cámara de Representantes cuenta con 15 miembros elegidos por mayoría simple en circunscripciones uninominales. En ambos casos los mandatos son de cinco años.

Partidos	%	Escaños
Nuevo Partido Nacional	58,8	15
Congreso Democrático Nacional	40,7	0
Frente Nacional Unido	0,3	0

Participación: 87,5%

## GROENLANDIA

### ELECCIONES LEGISLATIVAS

12 de marzo de 2013

Anteriores: 2 de junio de 2009

La Jefatura del Estado recae en la Corona Danesa. Legislatura unicameral (*Lansting*) que tiene 31 escaños elegidos mediante representación proporcional para un mandato de 4 años.

Partidos	%	Escaños
Adelante	43,2	14
Comunidad del Pueblo	34,7	11
Solidaridad	8,2	2
Partido Popular	6,5	2
Demócratas	6,3	2
Asociación de Candidatos	1,1	-

Participación: 73,6%

## GUINEA

### ELECCIONES LEGISLATIVAS

28 de septiembre de 2013

Anteriores: 30 de junio de 2002

República presidencialista. Legislativo unicameral. La Asamblea Nacional (*Assemblée Nationale*) tiene 114 miembros, 38 elegidos en circunscripciones uninominales y 76 mediante representación uninominal. Se eligen para mandatos de 5 años. A pesar de las estructuras democráticas no hay oportunidad para la oposición. Las últimas elecciones se celebraron en 2002. Las elecciones se deberían haber celebrado en 2007 pero se retrasaron por diversos factores como huelgas generales, financiación, problemas para registrarse como candidato y para votar y un golpe de estado. Finalmente un acuerdo entre la oposición y el gobierno auspiciado por Naciones Unidas permite la celebración de elecciones. Las misiones de observación electoral de Naciones Unidas, Unión Europea y la Comunidad Económica de Estados de África Occidental señalan infracciones e irregularidades en algunas de las circunscripciones electorales.

Partidos	%	Escaños
Agrupación del Pueblo de Guinea	46,3	53
Unión de Fuerzas Democráticas de Guinea	30,5	37
Unión de Fuerzas Republicanas	7,0	10



Partido de la Esperanza para el Desarrollo Nacional	2,5	2
Unión para el Progreso de Guinea	1,7	2
Otros partidos con 1 escaño	-	10

Participación: 60,9%

## GUINEA ECUATORIAL

### ELECCIONES LEGISLATIVAS

26 de mayo 2013

Anteriores: 4 de mayo de 2008

República presidencialista. Las elecciones de 2013 son las primeras que se celebran bajo la Constitución de 2012. Esta sustituyó la Cámara de Representantes del Pueblo por una Cámara de Diputados con 100 escaños y un Senado con 75 miembros; 56 senadores se eligen directamente, 15 son elegidos directamente por el Presidente de la República y hay 5 miembros *ex officio*. El sistema de derechos civiles y políticos del país no es libre, según Freedom House.

Partidos	Escaños	
	Cámara	Senado
Partido Democrático de Guinea Ecuatorial	99	1
Convergencia para la Democracia Social	54	1

Participación: Sin datos oficiales en las fuentes consultadas.

## HONDURAS

### ELECCIONES LEGISLATIVAS

24 de noviembre de 2013

Anteriores: 29 de noviembre de 2009

República presidencialista con legislativo unicameral. Se convocan elecciones para escoger a los 128 miembros del Congreso Nacional mediante sistema mixto de mayoría simple en circunscripciones uninominales y de representación proporcional en circunscripciones de varios escaños. Los mandatos son de cuatro años. El sistema de derechos civiles y políticos de Honduras es parcialmente libre, según Freedom House.

Partidos	%	Escaños
Partido Nacional de Honduras	33,6	48
Partido Libertad y Refundación	27,5	37
Partido Liberal	17,0	27
Partido Anticorrupción	15,1	13
Partido para la Innovación y la Unidad	1,9	1
Partido Unificación Democrática	1,7	1
Partido Demócrata Cristiano de Honduras	1,6	1

Participación: 50,9%

### ELECCIONES PRESIDENCIALES

24 de noviembre de 2013

Anteriores: 29 de noviembre de 2009

Se convocan elecciones para escoger a un nuevo presidente, que recibe un mandato de cuatro años.

Candidatos	%
Juan Orlando Hernández	36,9
Xiomara Castro de Zelaya	28,7
Mauricio Villeda	20,3
Salvador Nasralla	13,4

Participación: 58,2%

## ISLANDIA

### ELECCIONES LEGISLATIVAS

27 de abril de 2013

Anteriores: 25 de abril de 2009

República parlamentaria con legislativo unicameral. Se convoca a las urnas para elegir mediante representación proporcional a los 63 miembros de la Gran Dieta (*Althingi*). Los mandatos son de cuatro años.

Partidos	%	Escaños
Partido Independiente	26,7	19
Partido del Progreso	24,4	19
Alianza socialdemócrata	12,9	9
Movimiento de la izquierda Verde	10,9	7
Futuro Brillante	8,2	6
Partido Pirata de Islandia	5,1	3
Amanecer	3,1	-
Arcoíris	1,1	-

## ISLAS MALVINAS

### REFERÉNDUM

10 de marzo de 2013

Se celebra un referéndum para decidir la continuidad de las Islas Malvinas como territorio ultramarino de Reino Unido. En caso de ganar la opción del "No", se celebraría otro referéndum sobre cuál debería ser el futuro de las islas.

Sí	99,7
No	0,2
Votos inválidos	0,1

Participación: 90,7%

## ISRAEL

### ELECCIONES LEGISLATIVAS

22 de enero de 2013

Anteriores: 10 de febrero de 2009

República parlamentaria con legislativo unicameral. Se convocan elecciones para elegir mediante representación proporcional a los 120 miembros del Parlamento (*Knesset*). Los mandatos son de cuatro años.

Partidos	%	Escaños
Likud Yisrael Beiteinu (Conservador nacionalista)	23,3	31
Yesh Atid	14,3	19
Partido Laborista (centro izquierda)	11,4	15
La Casa Judía-Unión Nacional (ortodoxos)	9,1	12
Shas (ultraortodoxos sefardies)	8,7	11



Judaísmo de la Torá (ultraortodoxos)	5,1	7
Hatnuah	5,0	6
Meretz (socialdemócrata)	4,5	6
Lista Árabe Unida–Movimiento Árabe para la Renovación	3,6	4
Frente Democrático para la Paz y la Igualdad	3,0	4
Asamblea Nacional Democrática	2,6	3
Kadima (centro)	2,1	2
Participación: 67,8%		

## ITALIA

### ELECCIONES LEGISLATIVAS

24 y 25 de febrero de 2013

Anteriores: 13 y 14 de abril de 2008

República parlamentaria. El cuerpo legislativo tiene dos cámaras. La Cámara de Diputados (*Camera dei Deputati*), que tiene 630 miembros elegidos directamente. El Senado de la República (*Senato della Repubblica*) tiene 322 miembros: 315 miembros elegidos mediante sistema mayoritario uninominal, 4 miembros son elegidos por el presidente y 3 miembros son *ex officio*. En ambos casos los mandatos son de cinco años. El voto es obligatorio. Se convocan elecciones anticipadas.

Partidos	%	Escaños Cámara Diputados	%	Escaños Cámara Senado
Coalición Pier Luigi Bersani	24,5	345	31,6	123
Partido Democrático	25,4	297	27,4	111
Izquierda, Ecología, Libertad	2,9	7	3,2	37
Centro Democrático	0,5	6	-	-
Partido Popular del Sur del Tirolo	0,4	5	-	-
El megáfono–Lista de Rosario Crocetta	-	-	0,4	1
Otras alianzas de centro-izquierda	-	-	0,8	0
Coalición Silvio Berlusconi	29,2	125	30,7	117
Partido de la Libertad	21,5	98	22,3	98
Liga Norte	4,1	18	4,3	18
Hermanos de Italia	1,9	9	-	-
Gran Sur	-	-	0,4	1
Otras alianzas de centro-derecha	1,6	0	3,6	0
Coalición Beppe Grillo	25,5	109	23,8	54
Movimiento 5 Estrellas	25,5	109	23,8	54
Coalición Mario Monti	10,5	47	9,1	19
Elección Cívica	8,3	39	-	-
Unión del Centro Democrático	8	-	-	1,8
Futuro y Libertad	0,4	0	-	-
Otros	5,0	4	4,5	2
Participación: 83,4% (Cámara de los Diputados) y 75,1% (Senado)				

## JAPÓN

### ELECCIONES LEGISLATIVAS

21 de julio de 2013

Anteriores: 11 de julio de 2010

Monarquía parlamentaria con legislativo bicameral. La Dieta (*Kokkai*) está integrada por la Cámara de Representantes (*Shugiin*), con 480 miembros con mandato de cuatro años, y la Cámara de Consejeros (*Sangiin*), con un total de 242 miembros con mandatos de seis años. Se convocan elecciones para la Cámara de Consejeros.

Partidos	%	Escaños
Partido Liberal Democrático	34,9	65
Partido Nuevo Komeito	14,3	11
Partido Democrático de Japón	13,7	17
Partido de la Restauración de Japón	12,0	8
Partido Comunista Japonés	9,7	8
Tu Partido	9,0	8
Partido Socialdemócrata	2,4	1
Participación: 50,8%		

## JORDANIA

### ELECCIONES LEGISLATIVAS

23 de enero de 2013

Anteriores: 9 de noviembre de 2010

Monarquía parlamentaria con legislativo bicameral. La Asamblea Nacional (*Majlis al-Umma*) consta de dos cámaras: la Cámara de Representantes (*Majlis al-Nuwaab*) y el Senado (*Majlis al-Aayan*). Esta última se compone de 55 miembros designados por el rey para cuatro años. Son elecciones anticipadas a las que se aplica la reforma electoral de 2012. Se elige a los 150 miembros de la Cámara de Representantes de la siguiente manera: 108 escaños se eligen en 45 zonas electorales con el sistema *first-past-the-post*, 27 se eligen por listas cerradas a nivel nacional, 15 escaños están reservados para mujeres (3 para mujeres de áreas beduinas), y 12 escaños están reservados para candidatos cristianos y circasianos. Las ciudades tienen menos de un tercio de representantes a pesar de que en ellas viven más de dos tercios de la población. También son las primeras elecciones administradas por una Comisión Electoral Independiente constituida en mayo de 2012. El sistema de derechos civiles y políticos del país no es libre, según Freedom House.

Partidos	Escaños
Independientes	123
Partido Centrista Islámico	3
Jordania fuerte	2
La Patria	2
Partido de la Unión Nacional	2
Partido Nacional Actual	1
Salvación	1
Laborismo y Profesionalidad	1
Cooperación	1
Dignidad	1
Frente Unificado	1
Construcción	1

La gente	1
Gente de la Determinación	1
Voz Libre	1
Voz de la Nación	1
Laborismo Nacional	1
Al Quds	1
Al Bayareq	1
La Aurora	1
Shabab al Wifaq	1
Ciudadanía	1
Participación: 56,6%	

## KENYA

### ELECCIONES LEGISLATIVAS

4 de marzo de 2013

Anteriores: 27 de diciembre de 2007

Por la modificación electoral de 2010 con la reforma de la constitución, las elecciones legislativas vuelven a ser bicamerales. La Asamblea Nacional asciende hasta 350 miembros y el senado tiene 68. El objetivo de la reforma es descentralizar el poder a nivel local para una mejor representación. Los portavoces de las cámaras son miembros *ex officio*. El sistema de derechos civiles y políticos del país es parcialmente libre, según Freedom House.

Partido	Asamblea Nacional	Senado
Movimiento Democrático Naranja (ODM)	96	17
La Alianza Nacional (TNA)	89	17
Partido Republicano Unido (URP)	75	12
Movimiento Democrático Limpiador de Kenya	26	5
Partido Foro Democrático Unido (UDFP)	12	3
Foro para la Restauración de la Democracia-Kenya (FORD-Kenya)	10	5
Nuevo Ford Kenya	7	-
Unión Africana Nacional de Kenya (KANU)	6	3
Partido Alianza de Kenya (APK)	5	3
Partido Federal de Kenya (FPK)	3	1
Popular-Ford	3	-
Coalición Nacional Arco iris	3	-
Chama Cha Uzalendo	2	-
Congreso Nacional de Kenya (KNC)	2	-
Unión Democrática Africana de Kenya (KADU-ASILI)	1	-
Partido Kilonzo Muungano	1	-
Partido Democrático Maendeleo	1	-
Kenya-Narc	1	1
Partido Democrático Popular	1	-
El Partido Independiente	1	-
Independientes	4	-
Participación: 85,9% (Asamblea Nacional) y 85,9% (Senado)		

### ELECCIONES PRESIDENCIALES

4 de marzo de 2013

Anteriores: 27 de diciembre de 2007

Con la nueva constitución aprobada en 2010, los candidatos

presidenciales necesitan más del 50% del total de votos y el 25% de los votos en la mitad de los 47 condados del país.

Candidato (Partido)	%
Uhuru Kenyatta (TNA)	50,5
Ralia Amolo Odinga (ODM)	43,7
Musalía Mudavadi (UDFP)	4,0
Peter Kenneth (KNC)	0,6
Mohammed A. Dida (ARC)	0,4
Martha Wangari Karua (Coalición Nacional Arcoiris)	0,4
James ole Kiyapi (Restaurar y Construir Kenya, RBK)	0,3
Paul Muite (Safina)	0,1
Participación: 85,9%	

## KUWAIT

### ELECCIONES LEGISLATIVAS

27 de julio de 2013

Anteriores: 1 de diciembre de 2012

Monarquía constitucional con legislativo unicameral. Se celebran elecciones anticipadas a la Asamblea Nacional (*Majlis al-Umma*), que está compuesta por 65 miembros, 50 elegidos para ejercer un mandato de cuatro años en circunscripciones plurinominales y 15 ministros gubernamentales, que ocupan escaños como miembros *ex officio*. Oficialmente no hay partidos políticos. El Tribunal Constitucional disolvió el parlamento en junio de 2013, invalidó los resultados de las últimas elecciones (diciembre 2012) y mantuvo las enmiendas a la ley electoral que reducían el número de votos de los votantes de cuatro a uno. Estas enmiendas llevaron al boicot de las elecciones en diciembre de 2012 por parte de la oposición. El sistema de derechos civiles y políticos es parcialmente libre, según Freedom House.

Partidos	Escaños
Islamistas sunnies (salafistas, líderes tribales)	3
Liberales (oposición general)	9
Chiíes (pro-gubernamentales)	8
Independentistas sunnies (líderes tribales, sector negocios, mujeres, pro-gubernamentales)	30
Mujeres (pro-gubernamentales)	2
Participación: 51,9%	

## LIECHTENSTEIN

### ELECCIONES LEGISLATIVAS

3 de febrero de 2013

Anteriores: 8 de febrero 2009

Principado parlamentario con legislativo unicameral, la Dieta (*Landtag*). Se convocan elecciones para escoger a los 25 miembros de la cámara mediante sistema electoral proporcional y para desempeñar un mandato de cuatro años.

Partidos	%	Escaños
Partido de los Ciudadanos Progresistas (FBPL, conservador)	40,0	10
Unión Patriótica (VU, conservador)	33,5	8



Los Independientes (DU)	15,3	4
Lista Libre (FL, ecologistas)	11,1	3
Participación: 79,8%		

## LUXEMBURGO

### ELECCIONES LEGISLATIVAS

20 de octubre de 2013

Anteriores: 7 de junio de 2009

Monarquía parlamentaria con legislativo unicameral. Los ciudadanos acuden a las urnas para elegir a los 60 miembros de la Cámara de Diputados (*Chambre de Députés*) mediante sistema electoral de representación proporcional. Los mandatos son de cinco años.

Partidos	%	Escaños
Partido Popular Social Cristiano (CSV/PCS)	33,7	23
Partido Socialista de los Trabajadores (PSAP/POSL)	20,3	13
Partido Democrático (DP/PD)	18,3	13
Los Verdes	10,1	6
Partido Reformista de Alternativa Democrática(ADR)	6,6	3
La Izquierda	4,9	2
Participación: 84,9%		

## MADAGASCAR

### ELECCIONES PRESIDENCIALES

25 de octubre y 20 de diciembre de 2013

Anteriores: 3 de diciembre de 2006

República presidencialista. El presidente recibe un mandato de cinco años. El voto es obligatorio. Ravalomanana ganó el segundo mandato en 2006. En 2009, después de ser acusado repetidamente por corrupción, el alcalde de Antananarivo, Rajoelina, intentó deponer a Ravalomanana de manera inconstitucional. Se desataron las protestas hasta el punto que el ejército tomó el palacio presidencial; el presidente dimitió y Rajoelina fue nombrado presidente interino. Aunque previstas para 2009, las elecciones se pospusieron repetidamente hasta que en agosto de 2013 la comisión electoral de Madagascar invalidó las candidaturas de Rajoelina, la mujer de Ravalomanana y la del anterior presidente Didier Ratsiraka. El sistema de derechos civiles y políticos es parcialmente libre, según Freedom House.

Candidato	%	
	1ª vuelta	2ª vuelta
Jean-Louis Robinson	21,1	47,5
Hery Rajaonarimampianina	15,9	53,5
Hajo Andriananarivelo	10,5	-
Iarovana Roland Ratsiraka	9,0	-
Albert Camille Vital	6,8	-
Pierrot Rajaonarivelo	2,7	-
Participación: 57,9% 1ª vuelta y 48,3% 2ª vuelta		

## ELECCIONES LEGISLATIVAS

20 de diciembre de 2013

Anteriores: 23 de septiembre y 14 de septiembre de 2007

Primeras elecciones legislativas después del golpe de estado de 2009. República presidencialista. Legislativo bicameral compuesto por el Senado (*Sénat*) con 33 escaños y la Asamblea Nacional (*National Assembly*) con 151. En la Asamblea nacional, 87 miembros se eligen por voto en circunscripciones uninominales, 65 miembros se eligen por voto no transferible uninominal en las circunscripciones plurinominales y 11 miembros los escoge el presidente. En el Senado, 22 miembros los eligen los legislativos regionales y 11 el presidente. En ambos casos para un mandato de 5 años.

Partidos	Escaños
Con el Presidente Andry Rajoelina	49
Movimiento Ravalomanana	20
Vondrona Politika	13
Otros partidos	40
Independientes	25
Participación: Sin datos oficiales en las fuentes consultadas	

## MALASIA

### ELECCIONES LEGISLATIVAS

5 de mayo de 2013

Anteriores: 8 de marzo de 2008

Monarquía parlamentaria. Federación de sultanatos en la que los sultanes eligen cada cinco años al rey. Parlamento bicameral. Se convocan elecciones para elegir a los 222 miembros de la Cámara de Representantes (*Dewan Rakyat*) en circunscripciones uninominales y para el desempeño de un mandato de cinco años. El Senado (*Dewan Negara*) consta de 26 representantes de los estados y de 44 miembros designados por el rey con mandato de tres años. La Alianza Popular acusó al Frente Nacional de fraude electoral. El sistema de derechos civiles y políticos del país es parcialmente libre, según Freedom House.

Partidos	%	Escaños
Frente Nacional	47,4	133
Organización Nacional Malasia Unida (autoritario)	29,4	88
Asociación China de Malasia (minoría china)	7,9	7
Partido Tradicional Bumiputra Bersatu (regionalista de Sarawak)	2,1	14
Partido Popular de Sarawak	0,5	6
Congreso Indio de Malasia (minoría india)	2,6	4
Partido Unido de Sabah (regionalista de Sabah)	0,7	4
Partido Progresista Democrático de Sarawak	0,5	4
Organización Unida Pasokmomogun Kadazandusun Murut (indigenista de Sabah)	0,5	3

Partido del Movimiento Popular Malayo (liberal)	1,7	1
Partido Popular Unido de Sarawak (minoría china de Sarawak)	1,2	1
Partido Popular Unido de Sabah (indigenista de Sabah)	0,1	1
Alianza Popular	50,1	89
Partido de la Acción Democrática (socialdemócrata)	15,7	38
Partido de Justicia Popular	20,4	30
Partido Islámico Pan-Malayo (islamista)	14,8	21
Participación: 83,3%		

## MALDIVAS

### ELECCIONES PRESIDENCIALES

**7 de septiembre de 2013 (anuladas) 9 y 16 de noviembre de 2013**

**Anteriores: 8 y 28 de octubre de 2008**

República presidencialista. Se elige democráticamente por primera vez al presidente para un mandato de cinco años. En 2012, el Presidente Mohamed Nasheed dimitió en medio de inestabilidad política. El vicepresidente Mohamed Waheed asumió el puesto. La corte suprema anuló los resultados del proceso electoral de septiembre de 2013, antes de la celebración de la segunda vuelta, y la policía impidió la celebración de unas nuevas elecciones el 19 de octubre. Finalmente las elecciones tuvieron lugar el 9 de noviembre y la segunda ronda el 16 de noviembre. El sistema de derechos civiles y políticos del país es parcialmente libre, según Freedom House.

Candidatos	%	
	1ª vuelta	2ª vuelta
Abdulla Yameen	29,7	51,4
Mohamed Nasheed	46,9	48,6
Gasim Ibrahim	23,3	-
Participación: 86,2% 1ª vuelta y 90,5% 2ª vuelta		

## MALÍ

### ELECCIONES PRESIDENCIALES

**28 de julio de 2013**

**Anteriores: 29 de abril de 2007**

República presidencialista. Elección del presidente para un mandato de cinco años. El anterior presidente Amadou Toumani Touré fue depuesto por un golpe de estado el 21 de marzo de 2012.

Candidatos	%
Ibrahima Keita	39,8
Soumaila Cisse	19,7
Dramane Dembele	9,7
Modibo Sidibe	4,9
Housseini Guindo	4,7
Otros candidatos	21,3
Participación: 43,3%	

## ELECCIONES LEGISLATIVAS

**24 de noviembre y 15 de diciembre de 2013**

**Anteriores: 14 de julio de 2007**

Legislativo unicameral. Elección mediante circunscripciones uninominales de 160 miembros de la Asamblea Nacional (*Assemblée Nationale*). Solo 16 escaños obtienen mayoría absoluta en la primera vuelta. Los 131 restantes se eligen en la segunda vuelta.

Partidos	Escaños
Reagrupamiento por Malí	66
Alianza por la Democracia en Malí	16
Unión por la República y la Democracia	17
Fuerzas Alternativas por la Renovación y el Surgimiento	6
Solidaridad Africana por la Democracia y la Independencia	5
Convergencia por el Desarrollo en Malí	5
Congreso por la Iniciativa Democrática	4
Partido del Desarrollo Económico y Social	3
Unión por la Democracia y el Desarrollo	1
Otros partidos	20
Independientes	4
Participación: Sin datos oficiales en las fuentes consultadas.	

## MALTA

### ELECCIONES LEGISLATIVAS

**9 de marzo de 2013**

**Anteriores: 8 de marzo de 2008**

República parlamentaria con legislativo unicameral. Se convoca a las urnas para elegir mediante representación proporcional la composición de la Cámara de Representantes (*Il Karmataw Deputati*), que comprende 65 escaños. Los mandatos son de cinco años.

Partidos	%	Escaños
Partido Laborista (socialdemócrata)	55,2	39
Partido Nacionalista (conservador)	43,6	30
Participación: 91,1%		

## MAURITANIA

### ELECCIONES LEGISLATIVAS

**23 de noviembre y 21 de diciembre de 2013**

**Anteriores: 19 de noviembre de 2006**

República Islámica. Primeras elecciones legislativas celebradas después del golpe de estado de 2008. Estaban previstas para 2011 pero se han ido retrasando. El Parlamento (*Barlamane/Parlement*) tiene dos cámaras, el senado (*Majlis Al-Chouyoukh/sentae*) con 56 miembros, y la Asamblea Nacional (*Al Jamiya al-Wataniyah/Assemblée Nationale*) que cuenta con 146 miembros con un mandato de cinco años; 106 son elegidos en circunscripciones uninominales y plurinominales, mientras que los 40 restantes son elegidos por listas cerradas de representación proporcional. Las circunscripciones van de 1 a 18. Para los distritos uninominales y con dos escaños,



las elecciones son mayoritarias con una segunda vuelta si no obtienen mayoría absoluta. De los 40 escaños elegidos a nivel nacional 20 están reservados para mujeres. Se ofrecen resultados de las elecciones a la asamblea.

Partidos	Escaños	
	1ª vuelta	2ª vuelta
Unión por la República (UPR)	53	22
Llamada Nacional para la Reforma y el Desarrollo (RNDR)	4	12
El Wiam	8	2
Alianza Popular Progresista	7	-
Unión por el Progreso y la Democracia	6	-
Partido Republicano por la Democracia y la Renovación	-	3

Participación: 50,3% 1ª vuelta y 72,5% 2ª vuelta

## MICRONESIA

### ELECCIONES LEGISLATIVAS

5 de marzo de 2013

Anteriores: 8 de marzo de 2011

República presidencialista federal en libre asociación con los EEUU. Se convocan elecciones para determinar la composición del legislativo unicameral, el Congreso (*Congress*), compuesto por 14 miembros no adscritos a ningún partido político. Se renuevan 10 escaños cada 2 años. La participación es del 44,7%.

## MÓNACO

### ELECCIONES LEGISLATIVAS

10 de febrero de 2013

Anteriores: 3 de febrero de 2008

Monarquía parlamentaria con legislativo unicameral, el Consejo Nacional (*Conseil National*). Se elige para ejercer un mandato de cinco años a los 24 miembros de la cámara; 16 por mayoría simple y 8 mediante representación proporcional.

Partidos	%	Escaños
Mónaco Horizon (HM)	50,3	20
Unión de Mónaco	39,0	3
Renacimiento	10,7	1

Participación: 74,5%

## MONGOLIA

### ELECCIONES PRESIDENCIALES

26 de junio de 2013

Anteriores: 24 de mayo de 2009

República semipresidencialista. Los ciudadanos acuden a las urnas para elegir al presidente, que recibe un mandato de cuatro años.

Candidatos	%
Tsakhiajiin Elbegdorj	50,2

Badmaanyambuugiin Bat-Erdine	42,0
Natsag Udval	6,5

Participación: 67,6%

## MONTENEGRO

### ELECCIONES PRESIDENCIALES

7 de abril de 2013

Anteriores: 6 de abril de 2008

República parlamentaria. Se convoca a las urnas para elegir al presidente de la república para un mandato de cinco años.

Candidatos	%
Filip Vujanovic	51,2
Miodrag Lekic	48,8

Participación: 61,5%

## NAURU

### ELECCIONES LEGISLATIVAS

8 de junio de 2013

Anteriores: 19 de junio de 2010

República Parlamentaria con legislativo unicameral y en la que apenas existen estructuras partidistas. El voto es obligatorio. Se convocan elecciones para escoger un Parlamento con 19 miembros. Hay un récord de 68 candidaturas y una de las cinco mujeres candidatas resulta elegida. Las elecciones están marcadas por la disputa sobre cuándo deberían celebrarse hasta el punto que se declara el estado de emergencia y se disuelve el parlamento. Se eligen 19 diputados independientes. La participación es del 93,8%.

## NEPAL

### ASAMBLEA CONSTITUYENTE

19 de noviembre de 2013

Anteriores: 10 de abril de 2008

República Federal Parlamentaria. Parlamento unicameral compuesto por la Asamblea Constituyente con un total de 575 miembros, 240 elegidos directamente por voto popular y 335 miembros elegidos por representación proporcional. Otros 26 miembros son designados por el Consejo de Ministros. La primera asamblea constituyente elegida en 2008 tenía un mandato de 2 años y a pesar de repetidas prórrogas falló en la misión de redactar una constitución, principalmente por el desacuerdo sobre la división territorial de Nepal. El sistema de derechos civiles y políticos del país es parcialmente libre, según Freedom House.

Partidos	%	Escaños
Congreso Nepalí (NC)	25,5	196
Partido Comunista de Nepal (UML)	23,6	175
Partido Comunista Unificado de Nepal	15,2	80
Partido de Nepal Rastriya Prajatantra	6,7	24
Forum Madhesi Jana Adhikar (Loktantrik)	2,9	14
Partido Rastriya Prajatantra	2,7	13
Partido Tarai Madhes Loktantrik	1,9	11



Forum Madhesi Jan Adhikar de Nepal	2,3	10
Partido Sadbhavana	1,4	6
Otros	-	46
Participación: 77,6%		

## NORUEGA

### ELECCIONES LEGISLATIVAS

9 de septiembre de 2013

Anteriores: 14 de septiembre de 2009

Monarquía parlamentaria con legislativo unicameral. Se convocan elecciones para escoger a los 169 miembros del Parlamento (*Stortinget*) en circunscripciones de varios escaños mediante sistema electoral proporcional. Los mandatos son de cuatro años.

Partidos	%	Escaños
Partido Laborista	30,8	55
Partido Conservador	26,8	48
Partido Progresista	16,3	29
Partido Cristiano Demócrata	5,6	10
Partido de Centro	5,5	10
Partido Liberal	5,2	9
Partido Izquierda Socialista	4,1	7
Partido Verde	2,8	1
Participación 77,9%		

## PAKISTÁN

### ELECCIONES LEGISLATIVAS

11 de mayo de 2013

Anteriores: 17 de febrero de 2008

República islámica semipresidencialista. El Parlamento (*Majlis Al-Shura*) consta de dos cámaras. El Senado, que comprende 104 miembros elegidos por los parlamentos provinciales para un mandato de seis años, y la Asamblea Nacional con 342 miembros elegidos mediante un sistema mixto de representación proporcional y de escrutinio nominal. En la Asamblea 272 escaños son elegidos para un mandato de cinco años, 60 escaños quedan reservados para mujeres y 10 más para minorías no musulmanas. La legislatura saliente completa su mandato en marzo de 2013 sin que hubiese habido ninguna intervención militar. El 5 de junio la Asamblea Nacional entrante elige a Nawaz Shariff como primer ministro, completando la primera transición entre gobiernos elegidos democráticamente desde la partición con India en 1947. El sistema de derechos civiles y políticos del país es parcialmente libre, según Freedom House.

Partidos	%	Escaños
Liga Musulmana de Pakistán (PML)	32,8	166
Partido Popular del Pakistán	15,2	44
Movimiento por la Justicia	16,9	35
Movimiento Muttahida Qaumi	5,4	23
Jamiat Ulema-e Islam-Fazl	3,2	15
Liga Musulmana de Pakistán (Funcional)	2,4	6
Partido Pakhtun-khwa Milli Awami	0,5	4

Jamaat-e-Islami	2,1	4
Partido de los Pueblos Nacionales	0,4	3
Liga Musulmana de Pakistán-Qaid	3,1	2
Liga Musulmana de Pakistán (Zia-ul-Haq Shaheed)	0,3	1
Partido Nacional Awami	1	1
Liga Musulmana Awami	0,2	1
Awami Jamhuri Ittehad de Pakistán	0,2	1
Partido Nacional de Beluchistán	0,1	1
Partido Nacional (Pakistán)	0,1	1
Toda la Liga Musulmana de Pakistán	0,1	1
Partido Watan Qaumi	0,1	1
Independientes	13,0	27
Participación: 53,9%		

## PARAGUAY

### ELECCIONES PRESIDENCIALES

21 de abril de 2013

Anteriores: 20 de abril de 2008

Se convoca a las urnas para elegir al presidente, que recibe un mandato de cinco años. El voto es obligatorio.

Candidatos	%
Horacio Cartes (ANR-PC)	48,5
Efraín Alegre (PLRA)	39,1
Mario Ferreiro (AP)	6,2
Aníbal Carrillo (FG)	3,5
Miguel Carrizosa (PPQ)	1,2
Participación: 64,3%	

### ELECCIONES LEGISLATIVAS

21 de abril de 2013

Anteriores: 20 de abril de 2008

República presidencialista con parlamento bicameral (Congreso Nacional). La Cámara de Diputados tiene 80 miembros y el Senado 45. Ambas cámaras son elegidas mediante representación proporcional y reciben un mandato de cinco años. El sistema de derechos civiles y políticos del país es parcialmente libre, según Freedom House.

Partidos	Escaños	
	Cámara de Diputados	Senado
Asociación Nacional Republicana/ Partido Colorado (ANR-PC, conservador)	44	19
Partido Radical Liberal Auténtico (PLRA, liberal)	27	12
Frente Guasu (FG)	1	5
Partido Democrático Progresivo (PDP)	0	3
País Adelante AP)	2	2
Unión Nacional de Ciudadanos Éticos (UNACE, conservador)	2	2
Partido Encuentro Nacional (PEN)	2	1
Patria Querida (PPG)	1	1
Alianza Pasión Chaco	-	0
Participación: 63,8% (Cámara de Diputados) y 79,4% (Senado)		



**REPÚBLICA CHECA****ELECCIONES PRESIDENCIALES****11 y 12 de enero de 2013 1ª vuelta y 25 y 26 2ª vuelta****Anteriores: 9 de febrero de 2008 (Sin sufragio universal directo)**

República Parlamentaria: Se convoca a las urnas para elegir al presidente, que recibe un mandato de 5 años. Por primera vez, las elecciones a la presidencia son por sufragio universal directo.

Candidatos	%	
	1ª vuelta	2ª vuelta
Milos Zeman	24,2	54,8
Karel Schwarzenberg	23,4	45,2
Jan Fischer	16,3	-
Jiří Dienstbier	16,1	-
Vladimír Franz	6,8	-
Zuzana Roithová	5,0	-
Táňa Fischerová	3,2	-
Přemysl Sobotka	2,5	-
Jana Bobosikova	2,4	-

Participación: 61,31% 1ª vuelta y 58,8% 2ª vuelta

**ELECCIONES LEGISLATIVAS****25 de octubre de 2013****Anteriores: 28-29 de mayo y 15-16/22-23 de octubre de 2010**

República parlamentaria con legislativo bicameral. La Cámara de Representantes (*Poslanecká Snimovna*) tiene 200 miembros elegidos mediante sistema de representación proporcional, con mandatos de cuatro años. El Senado (*Senát*) cuenta un total de 81 miembros, elegidos en circunscripciones uninominales para ejercer mandatos de seis años con renovación parcial de la cámara cada dos. Se renueva la totalidad de la Cámara de Representantes. Se convocan elecciones anticipadas.

Partidos	%	Esaños
Partido Socialdemócrata Checo	20,4	50
ANO 2011	18,6	47
Partido Comunista de Bohemia y Moravia	14,9	33
TOP 09	12,0	26
Partido Cívico Democrático	7,7	16
Amanecer de la Democracia Directa	6,9	14
Unión Democrática y Cristiana-Partido Popular de Checoslovaquia	6,8	14

Participación: 59%

**RWANDA****ELECCIONES LEGISLATIVAS****16 al 18 de setiembre de 2013****Anteriores: 15 al 18 de setiembre de 2008**

República presidencialista. El Parlamento (*Inteko Ishinga Amategeko*) consta de dos cámaras: la Cámara de Diputados (*Umutwe w'Abadepite*) y el Senado (*Umutwe wa Sena*). Este último lo componen 26 miembros, que reciben mandatos de ocho años y que son elegidos por diferentes instancias sociales

y políticas del país. La Cámara de Diputados está compuesta por 80 miembros, 53 de los cuales son elegidos mediante representación proporcional para ejercer un mandato de cinco años. De los 27 miembros restantes, 24 son reservados para las mujeres y tres son designados por instancias que representan a la juventud y a los discapacitados. La misión de observación electoral de la UE elogia al país por el buen desarrollo del proceso electoral. El sistema de derechos civiles y políticos del país no es libre, según Freedom House.

Partidos	%	Esaños
Frente Patriótico Rwandés	76,2	41
Partido Social Democrático	13,0	7
Partido Liberal	9,3	5
Miembros elegidos indirectamente	-	27

Participación: 98,8%

**SWAZILANDIA****ELECCIONES LEGISLATIVAS****20 de setiembre de 2013****Anteriores: 19 de setiembre de 2008**

Monarquía parlamentaria (el Legislativo sólo tiene funciones consultivas). El Legislativo (*Libandla*) es bicameral. Sólo 55 esaños de la Asamblea Nacional son elegidos (de un total de 65, siendo los otros 10 nombrados por el rey); el Senado es nombrado al completo (20 por designación real, los 10 restantes por la Asamblea). Las legislaturas duran cinco años en ambos casos. La constitución de 2006 mantiene restricciones en las actividades de los partidos políticos que de hecho no están reconocidos, por lo que todos los diputados son independientes. Los resultados muestran que sólo 12 de los 55 esaños son reelegidos, mientras que cuatro mujeres resultan elegidas. El sistema de derechos civiles y políticos del país no es libre, según Freedom House. Sin datos de participación en las fuentes consultadas.

**TADZHIKISTÁN****ELECCIONES PRESIDENCIALES****6 de noviembre de 2013****Anteriores: 6 de noviembre de 2006**

República presidencialista. El presidente es elegido por sufragio popular directo para ejercer un mandato de siete años. La misión de observación electoral de la OSCE considera que el proceso electoral está por debajo del nivel de estándares democráticos internacionales. El sistema de derechos civiles y políticos del país no es libre, según Freedom House.

Candidatos	%
Emomali Rahmon	83,1
Ismoil Talbakov	5,0
Tolibbak Bukhoriev	4,6
Olimjon Boboyev	3,9
Abdulhalim Ghafforov	1,5
Saidja'tar Ismonov	1,0

Participación: 85,8%

**TOGO****ELECCIONES LEGISLATIVAS****25 de julio de 2013****Anteriores: 14 de octubre de 2007**

República presidencialista. Parlamento unicameral. Se convocan elecciones para cubrir los 91 escaños (antes eran 81) de la Asamblea Nacional (*Assemblée Nationale*) mediante circunscripciones uninominales y para un mandato de cinco años. Las elecciones se convocan para octubre de 2012 pero enmiendas a la ley electoral antes de las elecciones desencadenaron protestas en las calles. La demanda de una nueva ley electoral pospone las elecciones hasta julio de 2013. El sistema de derechos civiles y políticos del país es parcialmente libre, según Freedom House.

Partidos	%	Escaños
Unión para la República (UNIR)	41,3	62
Grupo Salvar Togo (CST)	34,5	19
Coalición Arcóiris	11,2	6
Unión de Fuerzas del Cambio (UFC)	7,0	3

Participación: 44,3%

**TURKMENISTÁN****ELECCIONES LEGISLATIVAS****15 de diciembre de 2013****Anteriores: 14 de diciembre de 2008**

República unipartidista presidencialista con legislativo unicameral. Se convoca anticipadamente a los ciudadanos a las urnas para elegir a los 125 miembros del Parlamento (*Mejlis*) mediante voto mayoritario en circunscripciones uninominales. Los mandatos son de cinco años. Estas son las primeras elecciones multipartidistas desde la independencia del país en 1991 ya que una modificación de la ley en 2012 permitió crear el partido de oposición Partido de los Industriales y los Emprendedores. El sistema de derechos civiles y políticos del país no es libre, según Freedom House.

Partidos	Escaños
Partido Democrático de Turkmenistán	47
Organización de Sindicatos de Turkmenistán	33
Unión de Mujeres de Turkmenistán	16
Partido de los Industriales y los Emprendedores	14
Organización de Juventud Magtymguly	8
Grupo de ciudadanos	7

Participación: Sin datos oficiales en las fuentes consultadas.

**VENEZUELA****ELECCIONES PRESIDENCIALES****14 de abril de 2013****Anteriores: 7 de octubre de 2012**

República presidencialista. Elecciones anticipadas por la muerte del presidente Hugo Chávez. Según la constitución se deben convocar elecciones antes de 30 días. La oposición se presenta unida detrás de un solo candidato. El presidente

recibe un mandato de seis años. El sistema de derechos civiles y políticos del país es parcialmente libre, según Freedom House.

Candidatos	%
Nicolás Maduro Moras	50,6
Henrique Capriles Radonski	49,1

Participación: 79,3%

**ZIMBABWE****ELECCIONES LEGISLATIVAS****31 de julio de 2013****Anteriores: 29 de marzo de 2008**

República presidencialista con legislativo bicameral. La Cámara de la Asamblea, que es renombrada Asamblea Nacional en 2013, consta de 210 miembros, directamente elegidos por voto popular. El Senado tiene 93 miembros: 60 directamente elegidos en circunscripciones uninominales, diez son gobernadores provinciales nombrados por el presidente, 16 son jefes tradicionales y cinco son designados por el presidente. Los dos restantes son el presidente y el vicepresidente del Consejo de Jefes. Los mandatos son de cinco años. El sistema de derechos civiles y políticos del país no es libre, según Freedom House.

Partido	Escaños	
	Asamblea Nacional	Senado
Unión Nacional Africana de Zimbabwe-Frente Patriótico (ZANU-PF)	197	37
Movimiento para el Cambio Democrático-Tsvangirai (MDC-T)	70	21
Movimiento para el Cambio Democrático-Ncube	2	2
Independientes	1	-

Participación: Sin datos oficiales en las fuentes consultadas.

**ELECCIONES PRESIDENCIALES****31 de julio de 2013****Anteriores: 29 de marzo y 27 de junio de 2008**

Se convocan elecciones a la presidencia, con mandato de cinco años. El presidente se elige por mayoría absoluta a través de una votación con dos vueltas. A pesar de las estructuras democráticas no hay posibilidad para la oposición. La campaña electoral está marcada por acusaciones mutuas entre la Unión Nacional Africana de Zimbabwe-Frente Patriótico y el principal partido de la oposición Movimiento para el Cambio Democrático.

Candidatos	%
Robert Mugabe (ZANU-PF)	61,9
Morgan Tsvangirai (MDC-T)	34,4
Welshman Ncube (MDC-N)	2,7

Participación: 58,1%



**Fuentes:**

African Elections Database; <http://africanelections.tripod.com/>

CIA World Factbook; <http://www.cia.gov/cia/publications/factbook/>

CNN; <http://www.cnn.com/WORLD/election.watch/>

Elections Around the World; <http://www.electionworld.org>

Freedom House; <http://www.freedomhouse.org/>

[http://www.uam.es/otroscentros/TEIM/observatorio/Observatorio\\_presentacion.htm](http://www.uam.es/otroscentros/TEIM/observatorio/Observatorio_presentacion.htm)

IFES Electionguide; <http://www.electionguide.org/index.php>

Keesing's World Record of Events; <http://www.keesings.com/>

Observatorio electoral TEIM:

Parline Database; <http://www.ipu.org/parline-e/parline-search.asp>

**Elaboración:** CIDOB