

## LAS ELECCIONES DEL AÑO: EGIPTO 2012, MÁS ALLÁ DE LA VICTORIA ISLAMISTA

La elección de Mohammed Mursi en las elecciones presidenciales de 2012 marcó un antes y un después en la vida política de Egipto y, por extensión, en el conjunto del mundo árabe. Por primera vez en su historia, los egipcios eligieron libremente al jefe del Estado. Mursi fue, además, el primer civil y el primer miembro de los Hermanos Musulmanes que accede a la presidencia de la República. Para entender la trascendencia de estas elecciones debemos detenernos en el contexto en que se produjeron los comicios, en el mensaje que enviaron los ciudadanos egipcios al depositar su voto y en las repercusiones de la victoria de Mursi tanto para el curso de su transición política como para la recomposición de alianzas regionales.

### Contexto post-revolucionario y frustración

Algo más de un año después de la caída de Mubarak, los egipcios eran llamados a las urnas para elegir un presidente que asumiera los poderes que, transitoriamente, estaban en manos del Consejo Supremo de las Fuerzas Armadas. Unos meses antes los egipcios habían elegido un parlamento en el que el Partido de la Libertad y la Justicia (vinculado a los Hermanos Musulmanes) era la primera fuerza seguido por los salafistas de Al-Nour. La situación política, pero también el descontento social, se había expresado en protestas callejeras y disturbios en El Cairo, Alejandría, Port Said, Suez y otras ciudades, recurrentemente reprimidas por los cuerpos de seguridad. A estas protestas, se le sumaban choques aislados entre musulmanes y cristianos coptos.

Los islamistas sentían el poder al alcance de la mano, los que se habían aprovechado de su cercanía a Mubarak temían por la supervivencia de sus negocios y privilegios, los que habían estado en la primera línea de las protestas de enero y febrero de 2011 veían cómo su revolución era víctima de un doble secuestro (por parte de los militares pero también de los islamistas) y, junto a ellos, una parte importante de la población, poco politizada y deseosa de estabilidad, veía con preocupación cómo el país bordeaba el caos y seguían sin materializarse las promesas de desarrollo económico y justicia social.

La campaña electoral estuvo marcada por cuestiones de índole diversa: la depuración del antiguo régimen, el modelo de estado hacia el que tenía que dirigirse Egipto, la separación de poderes, las relaciones civil-militares, la sostenibilidad de los subsidios a los alimentos y la energía, el papel de la religión y de la ley islámica en el ordenamiento legal o la política exterior, con un foco especial sobre Israel. También las tensiones entre la cúpula militar, el tribunal constitucional y algunas fuerzas políticas marcaron la campaña. Se suspendió

la cámara baja del parlamento (*Majlis al-Shaab*) a dos días de la primera vuelta de las elecciones presidenciales, y se descartaron las candidaturas de algunos políticos con posibilidades reales de obtener buenos resultados (entre ellos el salafista Abu Ismail; el último vicepresidente de Mubarak, Omar Suleiman, y Jairat al Shater, candidato oficial del Partido de la Libertad y la Justicia y número dos de los Hermanos Musulmanes). Así pues, Mohammed Mursi no era la primera opción de los Hermanos Musulmanes, incluso algunos, irónicamente, le llamaron el candidato "rueda de repuesto".

### Diagnóstico electoral

El comportamiento electoral de los egipcios reveló el clima político en que se encontraba el país en aquel momento. Una lectura superficial de los resultados de la segunda vuelta, celebrada los días 16 y 17 de junio, podría resumirse en: "victoria islamista y resistencia al cambio, casi a partes iguales". Y es que Morsi consiguió la mayoría, con 13,2 millones de votos, un 51,7% del total, frente al antiguo primer ministro de Mubarak, Ahmed Shafiq, que obtuvo 12,3 millones de las papeletas, un 48,2%.

Parte de esta lectura es cierta: los Hermanos Musulmanes supieron aprovechar su enorme penetración social (organizaciones, profesiones, mezquitas, acción caritativa, sector privado) y rentabilizar el hecho de haber sido perseguidos por el antiguo régimen. Por su parte, Shafiq movilizó a la alta burguesía y a algunos sectores populares (sobre todo campesinos y trabajadores urbanos) que abogaban por la figura de un presidente fuerte. El voto de los cristianos coptos también jugó un papel muy importante en los excelentes resultados de Shafiq (llegando a alcanzar en algunos lugares hasta el 95% de los votos). Shafiq movilizó el voto anti-islamista que no optó por la abstención.

No obstante, una lectura atenta de los resultados, especialmente de los de la primera vuelta (23 y 24 de mayo) arroja un panorama más complejo que el de la repetida polarización entre islamistas y nostálgicos del antiguo régimen. Frente al tópico de que la egipcia es una sociedad dividida y polarizada, los resultados de la primera vuelta muestran que ninguno de los dos candidatos que pasó a la segunda vuelta superó el 25% de los votos. De hecho, la gran sorpresa electoral fue el tercer puesto conseguido por el candidato nasserista Handeem Sabbahi, quien con 4,8 millones de votos (20,7%) llegó a imponerse en algunos feudos islamistas, como en la ciudad de Alejandría. Tampoco entraba en los cálculos la cuarta y quinta posición de Abdel Fotouh, candidato independiente y antiguo miembro del ala más reformista y liberal de los Hermanos Musulmanes, y de Amr Moussa, ministro de Asuntos Exteriores de Mubarak y ex

secretario general de la Liga Árabe, quienes con 4,5 y 2,5 millones de votos respectivamente, figuraban como favoritos en la mayoría de las encuestas y desde dicha posición protagonizaron el cara a cara previo a la primera vuelta.

En suma, aunque el sistema de dos vueltas obligó a los egipcios a escoger entre un candidato islamista y un miembro del antiguo régimen, la dispersión del voto en la primera vuelta indica que la sociedad egipcia no puede encasillarse en dos corrientes políticas antagónicas. El voto para Morsi en la primera vuelta así como los niveles de participación indican que el nuevo presidente tenía toda la legitimidad para gobernar pero que los egipcios no le dieron un cheque en blanco.

**Impacto sobre la transición y las mutaciones regionales**

No parece que Mursi hiciera la misma lectura de los resultados ya que buena parte de las decisiones tomadas en los meses posteriores a su elección mostraron un alto grado de unilateralismo y poca voluntad de concertación con la opinión pública. La aprobación en noviembre del decreto supraconstitucional, que temporalmente situaba sus poderes fuera del control de la justicia, o la falta de consensos en la aprobación de la Constitución son los ejemplos más claros de esta tendencia. Estas decisiones llevaron a un aumento de la tensión en las calles y del sentimiento de frustración entre los sectores más revolucionarios.

Estas elecciones también demostraron, sobre todo después de los inesperados buenos resultados de Sabbahi en la primera vuelta, que una parte importante de la sociedad

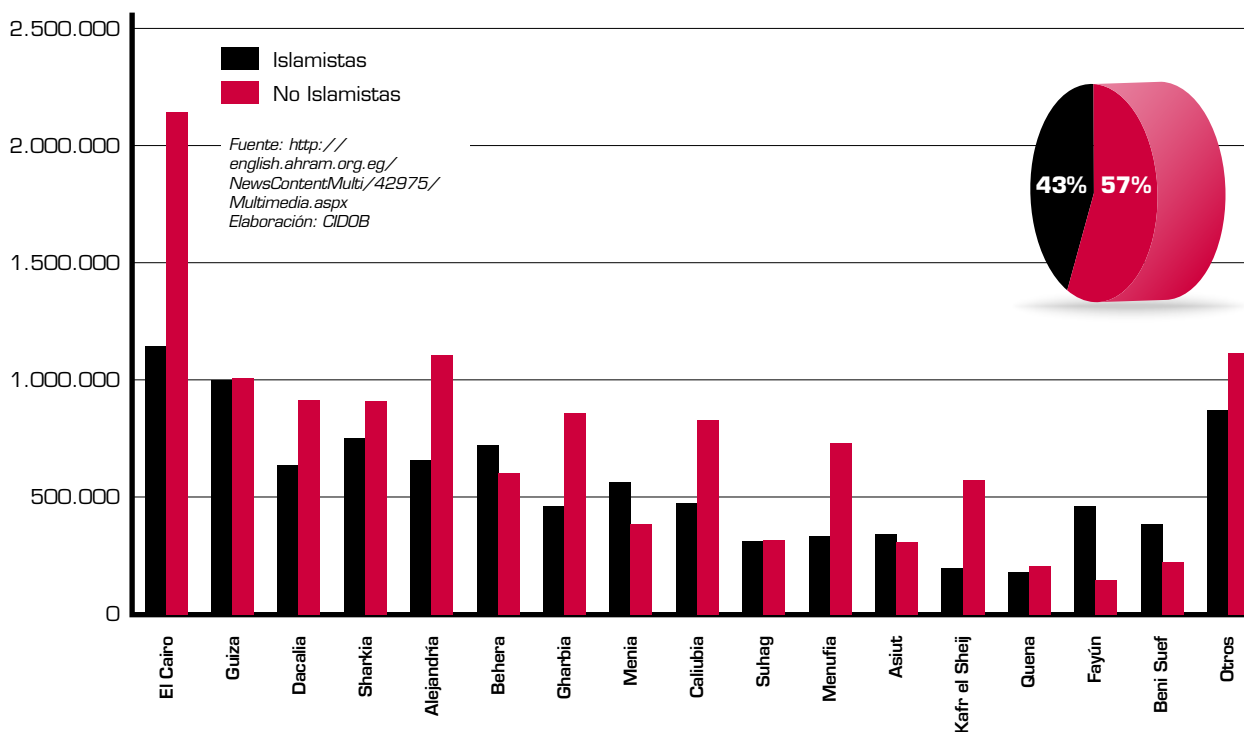
egipcia ni apoya al antiguo régimen ni se siente cómoda con los Hermanos Musulmanes al poder. En el futuro veremos si esto se traduce en la configuración de una alianza política estable capaz de hacerse con el poder o si los personalismos y la división entre estos movimientos reducen las posibilidades de éxito electoral y traslada los movimientos de ruptura de las urnas a las calles y plazas del país.

Finalmente, los resultados trascendieron las fronteras egipcias. Egipto recuperó centralidad en la agenda regional. El ejemplo más notable fue la mediación egipcia en la crisis de Gaza de noviembre de 2012. El Cairo articuló propuestas, por ejemplo, en relación con Siria, que subrayaron la necesidad de una solución apoyada por las potencias regionales (Irán, Turquía y Egipto). Con Teherán las relaciones vivieron algún momento de tensión debido a la crisis siria, pero mejoraron sustancialmente respecto al periodo Mubarak. Con todo, si por algo destacó la política exterior egipcia fue por la buena sintonía con EEUU y por el mantenimiento de los acuerdos de Camp David con Israel. Aunque en parte se debe a que el ejército siguió desempeñando un papel importante en temas de política exterior, también se debe a que EEUU e Israel reconocieron a Mursi como interlocutor y que este aceptó sus líneas rojas.

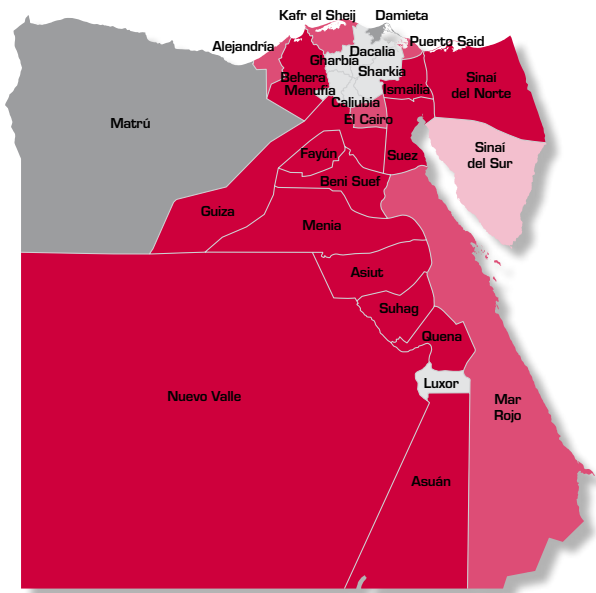
**Eduard Soler i Lecha**, coordinador de investigación, CIDOB  
**Cristina Giner**, gestora de proyectos GRITIM-UPF

**GRÁFICO I. TENDENCIA DEL VOTO ISLAMISTA Y NO ISLAMISTA EN LAS 17 PROVINCIAS.**

Primera vuelta (23-24 mayo 2012)



**MAPA I. RESULTADOS DE LA PRIMERA VUELTA**  
(23-24 mayo 2012)

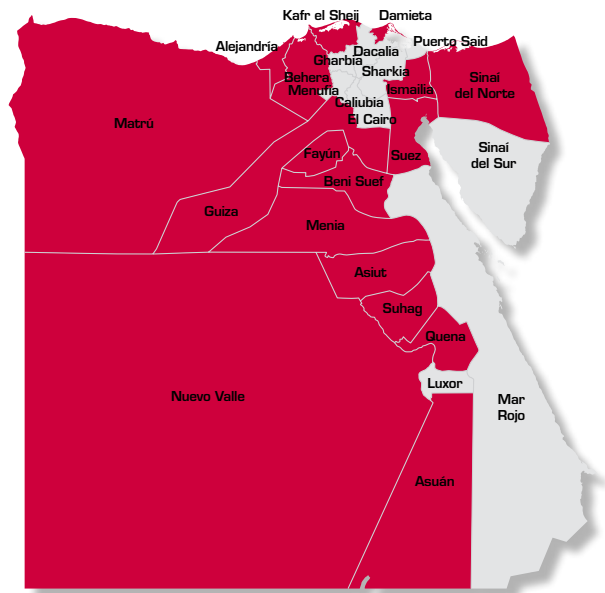


■ Mursi **25%**    ■ Sabbahi **21%**  
■ Shafiq **24%**    ■ Fotouh **18%**  
■ Moussa **11%**

PARTICIPACIÓN, **46%**

Fuente: <http://english.ahram.org.eg/NewsContentMulti/42975/Multimedia.aspx>. Elaboración: CIDOB

**MAPA II. RESULTADOS DE LA SEGUNDA VUELTA**  
(16-17 junio 2012)



■ Mursi **51,7%**  
■ Shafiq **48,2%**

PARTICIPACIÓN, **52%**

Fuente: [http://en.wikipedia.org/wiki/Egyptian\\_presidential\\_election,\\_2012](http://en.wikipedia.org/wiki/Egyptian_presidential_election,_2012). Elaboración: CIDOB

**LOS CANDIDATOS**

**1. Mohammed Mursi (Partido de la Libertad y la Justicia)**



Fue elegido candidato de los Hermanos Musulmanes después de que otros aspirantes de la Hermandad fuesen descalificados. Su mandato estuvo envuelto por la polémica sobre sus decisiones unilaterales.

**Resultado 1º vuelta:** 5,7 millones de votos (24,7%)

**Resultado 2ª vuelta:** 13,5 millones de votos (51,7%)

**2. Ahmed Shafiq (Candidato Independiente)**



Ahmed Shafiq fue nombrado primer ministro por Mubarak durante las revueltas de 2011. Aunque concurría como candidato independiente su figura seguía vinculada al antiguo régimen y al orden militar.

**Resultado 1º vuelta:** 5,5 millones de votos (23,6%)

**Resultado 2ª vuelta:** 12,3 millones de votos (48,2%)

**3. Handeem Sabbahi (Al-Karama)**



El nasserista Sabbahi, opositor de Sadat y Mubarak en la época, fue la figura que amalgamó los votos de aquellos que hicieron la revolución. Tras las elecciones fue cofundador de la plataforma izquierdista Frente Nacional de Salvación de la Revolución.

**Resultado 1º vuelta:** 4,8 millones de votos (20,7%)

**4. Abdel Fotouh (Candidato independiente)**



Antiguo miembro del ala reformista y liberal de los Hermanos Musulmanes. Partía como uno de los favoritos para ocupar la presidencia. Durante la campaña electoral recibió el apoyo del partido salafista Al Nour y del islamista moderado Al Wasat.

**Resultado 1º vuelta:** 4 millones de votos (17,4%)

**5. Amr Moussa (Candidato independiente)**



Moussa fue ministro de Exteriores de Mubarak y ex secretario general de la Liga Árabe durante 10 años. Actualmente es líder del Partido Conferencia, uno de los principales partidos afiliados al Frente de Salvación Nacional.

**Resultado 1º vuelta:** 2,5 millones de votos (11,1%)



## OBSERVATORIO ELECTORAL 2012

Se recogen en este capítulo los resultados de las elecciones presidenciales y legislativas que han tenido lugar en 2012 en estados independientes. Si son políticamente significativas, pueden constar también las convocatorias de referéndum y las elecciones celebradas en entidades con autonomía o en otros territorios relevantes en el escenario internacional.

### ANGOLA

#### ELECCIONES LEGISLATIVAS

31 de agosto de 2012

Anteriores: 5 y 6 de de septiembre de 2008

República presidencialista con legislativo unicameral. La Asamblea Nacional (*Assembleia Nacional*) tiene 220 miembros elegidos mediante representación proporcional con un mandato de 4 años. El sistema de derechos civiles y políticos del país no es libre, según Freedom House.

Partidos	%	escaños
Movimiento Popular para la Liberación de Angola (MPLA)	71,85	175
Unión Nacional para la Independencia Total de Angola (UNITA)	18,67	32
Convergencia Amplia para la Salvación de Angola-Coalición Electoral (CASA-CE)	6	8
Partido de Renovación Social (PRS)	1,71	3
Frente Nacional para la Liberación de Angola (FNLA)	1,13	2
Otros	0,64	-
Participación: 62,8%		

### ARGELIA

#### ELECCIONES LEGISLATIVAS

10 de mayo de 2012

Anterior: 17 de mayo de 2007

República semipresidencialista. Legislativo bicameral. 462 escaños a cubrir en la Asamblea Nacional (*al-Majlis al-Sha'abi al-Watani/Assemblée Populaire Nationale*) por cinco años mediante representación proporcional en circunscripciones plurinominales. El sistema de derechos civiles y políticos del país no es libre, según Freedom House.

Partidos	%	escaños
Frente de Liberación Nacional (FLN, socialista)	17,35	208
Agrupación Nacional Democrática (RND, autoritario)	6,86	68
Alianza de una Argelia Verde (AAV, Islam político)	6,22	49
Frente de la Fuerzas Socialistas (FFS)	2,47	27
Partido de los Trabajadores (PT, socialista)	3,71	24

Frente Nacional Argelino (FNA)	2,60	8
Frente para la Justicia y el Desarrollo (FJD)	3,05	8
Movimiento Popular Argelino (MPA)	2,17	7
Nuevo Amanecer (NA)	1,74	5
Frente de Cambio (FdC)	2,28	4
Partido Nacional por la Solidaridad y el Desarrollo (PNSD)	1,50	4
Frente Nacional por la Justicia Social (FNJS)	1,84	3
Ahd 54	1,57	3
Unión de Fuerzas Democráticas y Sociales (UFDS)	1,50	3
Alianza Nacional Republicana (ANR)	1,43	3
Frente Futuro (El-Moustakbal)	2,29	2
Partido de la Dignidad (El-Karama)	1,70	2
Movimiento Nacional de la Esperanza (MNE)	1,56	2
Agrupación Argelina (RA)	1,54	2
Agrupación Republicana Patriótica (RPR)	1,50	2
Partido de la Juventud (PJ)	1,34	2
Partido Argelino de la Luz (PEA)	0,64	2
Otros partidos	22,84	8
Independientes	8,79	18
Participación: 43,1%		

### ARMENIA

#### ELECCIONES LEGISLATIVAS

6 de mayo de 2012

Anteriores: 12 de mayo de 2007

República presidencialista con parlamento unicameral. Se elige con un sistema electoral mixto la composición de la Asamblea Nacional (*Azgayin Zhoghov*). Del total de 131 escaños, 41 son elegidos mediante circunscripciones uninominales y 90 mediante representación proporcional. Los mandatos son de cinco años. El sistema de derechos civiles y políticos del país es parcialmente libre, según Freedom House.

Partidos	%	escaños
Partido Republicano de Armenia (NHK)	53,4	69
Partido Armenia Próspera (BHK)	27,5	37
Congreso Nacional Armenio (ANC)	5,3	7
Partido Gobierno de la Ley (OE)	4,6	6
Federación Revolucionaria de Armenia (Dashnak, socialdemócrata)	3,8	6
Partido Herencia (Zharangutiun)	3,8	5
Independientes	1,6	1
Participación: 62,4%		

**BAHAMAS****ELECCIONES LEGISLATIVAS****7 de mayo de 2012****Anterior: 2 de mayo de 2007**

Monarquía parlamentaria (la jefatura de Estado recae en la corona británica, que nombra a un gobernador encargado formalmente de la designación del primer ministro y de los miembros del Senado). Parlamento bicameral constituido por el Senado (*Senate*, 16 miembros) y por la Cámara de la Asamblea (*House of Assembly*). Se escogen mediante voto popular directo y por un período de cinco años los 38 miembros de la Asamblea.

Partidos	%	escaños
Partido Liberal Progresista (PLP)	48,6	29
Movimiento Nacional Libre (FNM, conservador)	42,1	9
Alianza Democrática Nacional (DNA)	8,6	-
Otros/candidatos independientes	0,8	-
Participación: 90,8%		

**BELICE****ELECCIONES LEGISLATIVAS****7 de marzo de 2012****Anteriores: 7 de febrero de 2008**

Monarquía parlamentaria cuya jefatura del Estado recae en la corona británica, que nombra a un gobernador. Parlamento bicameral con mandatos de cinco años. Se elige en circunscripciones uninominales por voto directo a los 32 miembros de la Cámara de Representantes (*House of Representatives*). El Senado (*Senate*) consta de 13 miembros designados por el gobernador general.

Partidos	%	escaños
Partido Democrático Unido (UDP, conservador)	50,07	17
Partido Unido del Pueblo (PUP, socialdemócrata)	47,9	14
Otros	1,4	-
Participación: 73,2%		

**BERMUDAS (REINO UNIDO)****ELECCIONES LEGISLATIVAS****17 de diciembre de 2012****Anteriores: 18 de diciembre de 2007**

Territorio británico de ultramar. Legislatura bicameral. Se celebran elecciones para escoger a los 36 miembros de la Casa de la Asamblea (*House of Assembly*).

Partidos	%	escaños
Alianza Una Bermuda (OBA)	51,7	19
Partido Laborista Progresista (PLP)	46,1	17
Independientes	2,2	-
Participación: 70,7%		

**BIELARÚS****ELECCIONES LEGISLATIVAS****23 de septiembre de 2012****Anteriores: 28 de septiembre de 2008**

República presidencialista. La Asamblea Nacional (*Natsionalnoje Sabranie*) consta de dos cámaras. El Consejo de la República (*Soviet Respubliki*), está compuesto por 64 miembros: 56 de ellos elegidos indirectamente y los 8 restantes designados por el presidente. Se convoca a las urnas para elegir a los 110 miembros de la Cámara de Representantes (*Palata Predstaviteley*) en circunscripciones uninominales y para desempeñar un mandato de cuatro años. Las elecciones son boicoteadas por los dos principales partidos de la oposición, el Partido Cívico Unido (AHP) y el Frente Popular Bielorruso (BNF). Un total de 104 escaños son para candidatos independientes favorables a Lukashenko, 3 para el Partido Comunista de Bielarus, 1 al Partido Agrario y 1 para el Partido Republicano. La Comisión Central Electoral estima la participación en un 74,61% aunque los partidos de la oposición y algunos observadores aseguran que la participación ronda el 30%. La Organización para la Seguridad y Cooperación en Europa (OSCE) critica la campaña electoral, prácticamente invisible, y la Comunidad de Estados Independientes (CEI) describe el proceso electoral como "libre, democrático" y respetuoso con la normativa internacional. El sistema de derechos civiles y políticos del país no es considerado libre, según Freedom House.

**BURKINA FASO****ELECCIONES LEGISLATIVAS****2 de diciembre de 2012****Anteriores: 6 de mayo de 2007**

República presidencialista con legislatura unicameral. 127 escaños a cubrir en la Asamblea Nacional (*Assemblée Nationale*), elegida por cinco años mediante representación proporcional. El sistema de derechos civiles y políticos del país es parcialmente libre, según Freedom House.

Partidos	%	escaños
Congreso para la Democracia y el Progreso (CDP, izquierda)	48,7	70
Unión por el Progreso y el Cambio (UPC)	11,1	19
Alianza para la Democracia y la Federación-Unión Democrática Africana (ADF-RDA, centrista)	11,2	18
Unión para la República (UPR)	3,1	5



Unión para el Renacimiento/ Movimiento Sankarista (UNIR/MS)	4,4	4
Convención de Fuerzas Democráticas de Burkina (CFD-B)	2,4	3
Partido para la Democracia y el Socialismo (PDS)	3,9	2
Organización por la Democracia y el Trabajo (ODT)	2,1	1
Unión por la Democracia y el Desarrollo (UNDD)	1,5	1
La Otra Burkina Faso (FA)	1,3	1
Unión para el Desarrollo de Burkina (RDB)	1,0	1
Unión por la Democracia y el Socialismo (RDS)	0,8	1
Convención por el Progreso de Burkina (CNBP)	0,4	1
Otros	8,1	-
Participación: 76%		

## COREA DEL SUR

### ELECCIONES LEGISLATIVAS

11 de abril de 2012

Anteriores: 9 de abril de 2008

República parlamentaria con legislativo unicameral. Se convoca a las urnas para elegir a los 300 miembros de la Asamblea Nacional (*Kuk Hoe*), 246 de los cuales en circunscripciones uninominales y los 54 restantes mediante representación proporcional. Los mandatos son de cuatro años.

Partidos	%	escaños
Partido Saenuri (Nueva Frontera)	43,3	152
Partido Democrático Unido (DUP)	37,9	127
Partido Progresista Unificado (UPP)	6,0	13
Partido Avanzado para la Libertad (LFP)	2,2	5
Independientes	9,4	3
Nuevo Partido Progresista	0,5	-
Partido Visión Corea (KVP)	0,2	-
Partido Corea Creativa (CKP)	0,02	-
Otros partidos	0,6	-
Participación: 54,3%		

### ELECCIONES PRESIDENCIALES

19 de diciembre de 2012

Anteriores: 19 de diciembre de 2007

República parlamentaria. El presidente es elegido para un mandato de cinco años.

Candidatos	%
Park Geun Hye (Saenuri)	51,3

Moon Jae In (Partido Democrático Unido, DUP)	47,8
Kang Ji Won (Independiente)	0,2
Kim Soon Ja (Independiente)	0,1
Kim So Yeon (Independiente)	0,1
Park Jong Sun (Independiente)	0,1
Participación: 75,8%	

## CROACIA

### REFERÉNDUM

22 de enero de 2012

República presidencialista. Se convoca un referéndum para la adhesión a la Unión Europea (UE) a partir del 1 de julio de 2013.

*Consulta: ¿Aprueba usted que Croacia se convierta en miembro de la UE?*

Opciones	%
Sí	66,27
No	33,13
Votos válidos	99,40
Votos inválidos o en blanco	0,60

Participación: 43,51%

## EGIPTO

### REFERÉNDUM

15 y 22 de diciembre de 2012

Referéndum sobre la aprobación de una nueva constitución.

*Consulta: ¿Aprueba usted la constitución adoptada por la Asamblea Constituyente el 30 de noviembre de 2012?*

Opciones	%
Sí	63,83
No	36,7

Participación: 32,86%

## ESLOVAQUIA

### ELECCIONES LEGISLATIVAS

10 de marzo de 2012

Anteriores: 12 de junio de 2010

República parlamentaria con parlamento unicameral. Se eligen los 150 miembros del Consejo Nacional (*Narodna Rada*) para un mandato de cuatro años mediante sistema proporcional.

*Consejo Nacional*

Partidos	%	escaños
Dirección-Socialdemocracia (Smer, socialdemócrata)	44,3	83
Movimiento Democristiano (KDH)	8,8	16
Gente Corriente e Independientes (OL'aNO)	8,6	16

Unión Democrática y Cristiana Eslovaca-Partido Democrático (SDKU-DS, democristiano)	6,10	11
Libertad y Solidaridad (SaS)	5,9	11
Most-Híd	6,9	13
Partido Nacional Eslovaco (SNS)	4,6	-
Otros	14,7	-
Participación: 59,1%		

## ESLOVENIA

### ELECCIONES PRESIDENCIALES

11 de noviembre y 2 de diciembre 2012

Anteriores: 21 de octubre y 11 de noviembre de 2007

República parlamentaria. Se celebran elecciones a dos vueltas para elegir presidente para un mandato de cinco años.

Candidatos	%	
	1ª vuelta	2ª vuelta
Borut Pahor (Social Demócratas, SD)	39,4	67,4
Danilo Türk (Independiente)	35,4	32,6
Milan Zver (Partido Democrático Esloveno/Eslovenia Nueva (SDS/NSi))	23,9	-
Participación: 48,2% (1ª vuelta) y 42,4% (2ª vuelta)		

## EL SALVADOR

### ELECCIONES LEGISLATIVAS

11 de marzo de 2012

Anteriores: 18 de enero de 2009

República presidencialista con cuerpo legislativo unicameral, la Asamblea Legislativa. Se convoca a las urnas para elegir mediante representación proporcional a los 84 miembros de la cámara, 20 en una circunscripción nacional y los 64 restantes en circunscripciones departamentales. El mandato es de tres años.

Partidos	%	escaños
Alianza Republicana Nacionalista (ARENA, conservador)	39,8	33
Frente Farabundo Martí de Liberación Nacional (FMLN, socialista)	36,7	31
Gran Alianza por la Unidad Nacional (GAN, conservador)	9,7	11
Concertación Nacional (CN, conservador)	7,2	6
Partido de la Esperanza (PES, democracia cristiana)	2,7	1
Cambio Democrático (CD, socialdemócrata)	2,1	1
Partido de la Esperanza-Coalición Nacional (PES-CN)	2,76	1
Participación: 50,5%		

## ESTADOS UNIDOS

### ELECCIONES PRESIDENCIALES

6 de noviembre de 2012

Anteriores: 4 de noviembre de 2008

Los ciudadanos acuden a las urnas para elegir los representantes que en segunda instancia elige al presidente y al vicepresidente, con un mandato de cuatro años y renovable solamente una vez. Está establecido que cada estado, en función de su peso demográfico, esté representado por un determinado número de electores y que en todos los estados (a excepción de Maine y Nebraska) el candidato elegido por los ciudadanos se lleve todos los electores en juego.

Candidatos	%	electores
Barack H. Obama (Partido Demócrata)	50,94	332
Mitt Romney (Partido Republicano)	47,32	206
Gary Johnson (Libertario)	0,99	-
Jill Stein (Verdes)	0,36	-
Virgil Goode (Constitución)	0,09	-
Roseanne Barr (Paz y Libertad)	0,05	-
Rocky Anderson (Justicia)	0,03	-
Otros	0,22	-
Participación: 58,2%		

### ELECCIONES LEGISLATIVAS

6 de noviembre de 2012

Anteriores: 2 de noviembre de 2010

República federal presidencialista. Se convocan elecciones para renovar el legislativo bicameral, el Congreso (*Congress*). Los 435 miembros de la Cámara de Representantes (*House of Representatives*) son elegidos en circunscripciones uninominales con un mandato de dos años. El Senado (*Senate*) se compone de 100 miembros elegidos en circunscripciones binominales, con mandatos de seis años y renovación parcial de un tercio de la cámara cada dos.

Partidos	escaños	escaños
	Cámara de Representantes	Senado
Partido Republicano (conservador)	234	53
Partido Demócrata (liberal)	201	45
Independientes	-	2
Participación: 58,2%		





## FEDERACIÓN RUSA

### ELECCIONES PRESIDENCIALES

4 de marzo de 2012

Anteriores: 2 de marzo de 2008

República federal. Se convoca a las urnas para elegir al presidente, que recibe un mandato de cuatro años. El sistema de derechos civiles y políticos del país no es libre, según Freedom House.

Candidatos	%
Vladimir Putin (Rusia Unida)	63,6
Gennady Zyuganov (Partido Comunista de la Federación Rusa, KPRF)	17,2
Mikhail Prokhorov (Independiente)	8,0
Vladimir Zhirinovskiy (Partido Democrático Liberal de Rusia, LDPR)	6,2
Sergei Mironov (Una Rusia Justa)	3,9
Participación: 65,3%	

## FINLANDIA

### ELECCIONES PRESIDENCIALES

22 de enero y 5 de febrero de 2012

Anteriores: 15 y 29 de enero de 2006

República parlamentaria. El candidato elegido recibe un mandato presidencial de seis años.

Candidatos	%	
	1ª vuelta	2ª vuelta
Sauli Niinistö (Partido Coalición Nacional, KOK, conservador)	36,96	62,59
Pekka Haavisto (Liga Verde, VIHR, ecologista)	18,76	37,41
Paavo Väyrynen (Partido de Centro, KESK, agrario/liberal)	17,53	-
Timo Soini (Verdaderos Finlandeses, PS, agrario)	9,40	-
Paavo Lipponen (Partido Socialdemócrata, SDP, socialdemócrata)	6,70	-
Paavo Arhinmäki (Alianza de Izquierda, VAS)	5,48	-
Eva Biaudet (f) (Partido Popular Sueco, SFP, liberal)	2,70	-
Sari Essayag (f) (Cristiano Demócratas, conservador)	2,47	-
Participación: 72,8% (1ª vuelta) y 68,9% (2ª vuelta)		

## FRANCIA

### ELECCIONES PRESIDENCIALES

22 de abril y 6 de mayo de 2012

Anteriores: 22 de abril y 6 de mayo de 2007

República semipresidencialista. Elecciones a 2 vueltas para un mandato presidencial de 5 años renovable solamente una vez.

Candidatos	%	
	1ª vuelta	2ª vuelta
François Hollande (Partido Socialista, PS)	28,63	51,64
Nicolas Sarkozy (Unión por un Movimiento Popular, UPM)	27,18	48,36
Jean-Marie Le Pen (Frente Nacional, FN)	17,90	-
Jean-Luc Mélenchon (Frente de Izquierda, FdG)	11,10	-
François Bayrou (Movimiento Demócrata, MoDeM)	9,13	-
Eva Joly (Ecología Europa-Los Verdes)	2,31	-
Nicolas Dupont-Aignan (De pie la República, DLR)	1,79	-
Philippe Poutou (Nuevo Partido Anticapitalista, NPA)	1,15	-
Nathalie Arthaud (Lucha Obrera, LO)	0,56	-
Jacques Cheminade (Solidaridad y Progreso)	0,25	-
Participación: 79,5% (1ª vuelta) y 80,35% (2ª vuelta)		

## ELECCIONES LEGISLATIVAS

10 de junio y 17 de junio de 2012

Anteriores: 10 de junio y 17 de junio de 2007

Legislativo bicameral. El Senado cuenta con 348 escaños elegidos por voto indirecto para un mandato de seis años, un tercio de los cuales se renueva cada tres años. Se eligen los 577 escaños de la Asamblea Nacional (*Assemblée Nationale*) para un mandato de cinco años mediante circunscripciones uninominales. El proceso electoral consta de 2 vueltas, se ofrecen los escaños totales pasadas las dos vueltas.

Partidos	%		escaños
	1ª vuelta	2ª vuelta	
Partido Socialista (PS, socialdemócrata)	29,35	40,91	280
Unión por un Movimiento Popular (UPM)	27,12	37,95	194
Otros partidos de izquierda	3,40	3,08	22
Ecología Europa-Los Verdes (ecologista)	5,46	3,60	17
Otros partidos de derecha	3,51	1,82	15
Partido Radical de Izquierda (PRG, social-liberal)	1,65	2,34	12
Nuevo Centro (NC)	2,20	2,46	12
Frente de Izquierdas (FdG)	6,91	1,08	10
Partido Radical (PR)	1,24	1,35	6
Frente Nacional (FN)	13,60	3,66	2
Alianza de Centro	0,60	0,54	2
Partidos Regionales/Separatistas	0,56	0,59	2
Centro por Francia (CpF)	1,76	0,49	2
Otros	2,64	0,09	1
Participación: 57,2% (1ª vuelta) y 55,4% (2ª vuelta)			



**GAMBIA****ELECCIONES LEGISLATIVAS****29 de marzo de 2012****Anteriores: 25 de enero de 2007**

República presidencialista. Legislativo unicameral. Un total de 48 miembros de la Asamblea Nacional (*National Assembly*) son elegidos mediante circunscripciones uninominales; 5 son designados directamente hasta sumar un total de 53 diputados con mandatos de cinco años. El sistema de derechos civiles y políticos no es libre, según Freedom House.

Partidos	%	escaños
Alianza para la Reorientación Patriótica y la Construcción (APRC, autoritario)	51,8	43
Partido de la Reconciliación Nacional (NRP)	9,43	1
Independientes	38,76	4
Participación: 38,71%		

**GEORGIA****ELECCIONES LEGISLATIVAS****1 de octubre de 2012****Anteriores: 21 de mayo de 2008**

República presidencialista con legislativo bicameral, el Parlamento de Georgia (*Sakartvelos Parlamenti*), que cuenta con 150 escaños, la mitad elegidos por circunscripciones uninominales y la otra mitad mediante representación proporcional. Los mandatos son de cuatro años. El sistema de derechos civiles y políticos es parcialmente libre, según Freedom House.

Partidos	%	escaños
Sueño Georgiano-Georgia Democrática (GD-DG)	54,97	85
Movimiento Nacional Unido por una Georgia Victoriosa (UNMFVG)	40,34	65
Unión Democrática Cristiana (CDU)	2,05	-
Partido Laborista Georgiano (GLP)	1,24	-
Nuevos Derechos	0,43	-
Otros	0,97	-
Participación: 61,31%		

**GHANA****ELECCIONES PRESIDENCIALES****7 de diciembre de 2012****Anteriores: 7 y 28 de diciembre de 2008**

El presidente es elegido mediante voto mayoritario, recibe un mandato de 4 años y sólo puede ser reelegido una sola vez.

Candidatos	%
John Dramani Mahama (Congreso Democrático Nacional, NDC)	50,7

Nana Akufo-Addo (Nuevo Partido Patriótico, NPP)	47,7
Paa Kwesi Nduom (Partido Popular Progresista, PPP)	0,6
Henry Herbert Lartey (Gran Partido Popular Consolidado, GCPP)	0,4
Michael Abu Sakara Foster (Convención Partido Popular, PNC)	0,2
Ayariga Hassan (Convención Nacional Popular, PNC)	0,2
Jacob Osei Yeboah (Independiente)	0,1
Akwasi Addai Odike (Partido Frente Unido, UFP)	0,1
Participación: 79,4%	

**ELECCIONES LEGISLATIVAS****7 de diciembre de 2012****Anteriores: 7 de diciembre de 2008**

República presidencialista con legislativo unicameral. Los ciudadanos acuden a las urnas para elegir a los 275 miembros del Parlamento (*Parliament*), elegidos mediante circunscripciones uninominales. Los mandatos son de cuatro años.

Partidos	%	escaños
Congreso Democrático Nacional (NDC, autoritario)	46,4	148
Nuevo Partido Patriótico (NPP, liberal)	47,5	123
Convención Nacional del Pueblo (PNC, socialista)	0,6	1
Independientes	2,5	3
Otros	3	-
Participación: 80,15%		

**GRECIA****ELECCIONES LEGISLATIVAS****17 de junio de 2012****Anterior: 4 de octubre 2009**

República parlamentaria con legislativo unicameral. Se convocan elecciones anticipadas para elegir a los 300 miembros del Parlamento (*Vouli ton Ellinon*) mediante un sistema mixto de representación proporcional (51 circunscripciones) y mayoritaria (5 circunscripciones). Los mandatos son de cuatro años.

Partidos	%	escaños
Nueva Democracia (ND, conservador)	29,66	129
Coalición de la Izquierda Radical (Syriza, izquierda)	26,86	71
Partido Socialista Panhelénico (PASOK, socialdemócrata)	12,28	33
Griegos Independientes (ANEL, derecha)	7,51	20
Amanecer Dorado (XA, extrema derecha, neonazi)	6,92	18
Izquierda Democrática (DIMAR)	6,26	17



Partido Comunista de Grecia (KKE, comunista)	4,50	12
Otros	5,98	-

Participación: 62,47%

## GUINEA BISSAU

### ELECCIONES PRESIDENCIALES

18 de marzo y 29 de abril de 2012

Anteriores: 28 de junio y 26 de julio de 2009

República presidencialista. Se convocan elecciones anticipadas a dos vueltas tras el asesinato del presidente Joao Bernardo Vieira en marzo de 2009 y la muerte por enfermedad de su sucesor Malam Bacai en enero de 2012. La segunda vuelta de los comicios se suspende por un golpe de estado militar, por lo que solamente se ofrece el resultado de la primera vuelta. Los mandatos son de cinco años. El sistema de derechos civiles y políticos de Guinea Bissau es parcialmente libre, según Freedom House.

Candidatos	%
	1ª vuelta
Carlos Gomes Junior (Partido Africano para la Independencia de Guinea Bissau y Cabo Verde, PAIGC, socialista)	48,97
Kumba Yalla (Partido para la Renovación Social, PRS, izquierda)	23,36
Manuel Serifo Nhamadjo (Independiente)	15,74
Henrique Rosa (Independiente)	5,40
Baciro Djá (Independiente)	3,26
Vicente Fernandes (Alianza Democrática, AD)	1,39
Aregado Mantenque Te (Partido de los Trabajadores, PT)	1,04
Serifo Balde (Partido Socialista Democrático por la Salvación de Guinea – Partido Joven, PDSSG-PJ)	0,46
Luis Nancassa (Independiente)	0,37

Participación: 55% (1ª vuelta)

## IRÁN

### ELECCIONES LEGISLATIVAS

2 de marzo y 4 de mayo de 2012

Anteriores: 14 de marzo y 25 de abril de 2008

República islámica que cuenta con una instancia parlamentaria, la Asamblea Consultiva Islámica (*Majlis ye-Shura-ye-Eslami*), para la que se convocan elecciones mediante sistema mixto mayoritario y de representación proporcional. El mandato para sus 290 miembros es de cuatro años. Todos los candidatos deben ser aprobados por el Consejo de Guardianes, no hay sistema de partidos y las fuerzas políticas se definen como conservadores o reformistas. Se ofrece el total de escaños obtenidos tras las dos vueltas. El sistema de derechos civiles y políticos del país no es libre, según Freedom House.

Partidos	escaños
Coalición Fundamentalista Amplia (conservadores)	182
Coalición Democrática de Reformistas (reformista)	75
Minorías religiosas	14
Independientes	19

Participación: 64,2% (1ª vuelta) y 66,4% (2ª vuelta)

## ISLANDIA

### ELECCIONES PRESIDENCIALES

30 de junio de 2012

Anteriores: 28 de junio de 2008

República parlamentaria. El presidente es escogido por voto popular para un mandato de cuatro años.

Candidatos	%
Olafur Ragnar Grimsson	52,8
Thora Arnorsdottir	33,2
Ari Trausti Gumundsson	8,6
Herdis Thorgeirsdottir	2,6
Andrea Olafsdottir	1,8
Hannes Bjarnason	1,0

Participación: 69,3%

## ISLAS TURCAS Y CAICOS

### ELECCIONES LEGISLATIVAS

9 de noviembre de 2012

Anteriores: 9 de febrero de 2007

Islas Turcas y Caicos es un territorio británico de ultramar, con su autonomía suspendida desde agosto del 2009 y gobernada por un gobernador escogido por el gobierno británico. Las elecciones de 9 de noviembre son las primeras desde la suspensión, en las cuales se escogen 15 escaños directamente. Otros 4 son nominados por el gobernador, oposición y el *Premier*, para la *House of Assembly* (unicameral).

Partidos	%	escaños
Partido Nacional Progresista (PNP)	48,5	8
Movimiento Democrático Popular (PDM)	50,7	7
Partido Popular Progresista (PPP)	-	-
Candidatos Independientes	0,1	-

Participación: sin datos en las fuentes consultadas

## JAPÓN

### ELECCIONES LEGISLATIVAS

16 de diciembre de 2012

Anteriores: 29 de julio de 2007

Monarquía parlamentaria con legislativo bicameral. La Dieta (*Kokkai*) está integrada por la Cámara de Representantes

(*Shugiin*), con 480 miembros para un mandato de cuatro años, y la Cámara de Consejeros (*Sangiin*), con un total de 242 miembros con mandatos de seis años. Se celebran elecciones para renovar la Cámara de Representantes.

Partidos	escaños
Partido Liberal Democrático (LDP, conservador)	294
Partido Democrático de Japón (DPJ, liberal)	57
Partido por la Restauración de Japón (JRP)	54
Nuevo Partido Komeito (NKP)	31
Tu Partido	18
Partido Japonés del Mañana	9
Partido Comunista Japonés (JCP, comunista)	8
Partido Socialista Democrático (SDP)	2
Nuevo Partido Daichi	1
Nuevo Partido Popular (PNP)	1
Independientes	5
Otros	-
Participación: 59,3%	

## KAZAJSTÁN

### ELECCIONES LEGISLATIVAS

15 de enero de 2012

Anteriores: 18 de agosto de 2007

República presidencialista con legislativo bicameral. El Senado comprende 47 escaños, 32 escogidos directamente y los 15 restantes nombrados por el presidente, con mandato de seis años. La Cámara de Representantes (*Majilis*) cuenta con 107 miembros, de los cuales 98 son elegidos por sistema proporcional en listas cerradas y los 9 restantes son escogidos por la Asamblea de Pueblo para un mandato de cinco años. El sistema de derechos civiles y políticos del país no es libre, según Freedom House.

Partidos	%	escaños
Nur Otan	80,99	83
Ak Zhol	7,47	8
Partido Comunista del Pueblo de Kazajstán (KPPK)	7,19	7
Partido Socialdemócrata Nacional	1,68	-
Auyl	1,19	-
Adilet	0,66	-
Partido de Patriotas	0,83	-
Participación: 75,44%		

## KIRIBATI

### ELECCIONES PRESIDENCIALES

13 de enero de 2012

Anteriores: 17 de octubre de 2007

El presidente es elegido directamente por los electores para ejercer un mandato de cuatro años.

Candidatos	%
Anote Tong	42,18
Tatua Taitai	35,02
Participación: 68%	

## KUWAIT

### ELECCIONES LEGISLATIVAS

2 de febrero de 2012

Anteriores: 16 de mayo de 2009

Monarquía constitucional con legislativo unicameral. Se celebran elecciones anticipadas a la Asamblea Nacional (*Majlis al-Umma*), que está compuesta por 65 miembros, 50 elegidos para ejercer un mandato de cuatro años en circunscripciones plurinominales y 15 ministros gubernamentales, que ocupan escaños como miembros *ex officio*. Oficialmente no hay partidos políticos. Se convocan elecciones después que el emir de Kuwait disolviera la legislatura, a través de un decreto en diciembre de 2011, a causa de acusaciones de corrupción. El sistema de derechos civiles y políticos es parcialmente libre, según Freedom House.

Partidos	escaños
Candidatos opositores	34
Islamistas sunníes	23
Islamistas chiíes	7
Fuerzas gubernamentales	14
Alianza Nacional Islámica (chií)	
Fórum Democrático (Liberal)	
Bloque de Acción Nacional	
Independientes	2
Participación: 59,0%	

### ELECCIONES LEGISLATIVAS

1 de diciembre de 2012

Anteriores: 2 de febrero de 2012

Se convocan nuevas elecciones tras la decisión de la Corte Constitucional de anular el decreto del emir de diciembre de 2011 que convocaba los comicios del pasado febrero. Los candidatos opositores al gobierno boicotean las elecciones en protesta por los cambios en la ley electoral, denunciando que esta favorece a los candidatos progubernamentales.

Partidos	escaños
Islamistas chiíes	15
Islamistas sunníes	7
Participación: 39,0%	



## LESOTHO

### ELECCIONES LEGISLATIVAS

26 de mayo de 2012

Anteriores: 17 de febrero de 2007

Monarquía parlamentaria. Legislativo bicameral. El Senado (*Senate*) tiene 33 miembros que son designados sin consulta popular para un período de cinco años. En esta ocasión se eligen para un mandato de cinco años los 120 miembros de la Asamblea Nacional (*National Assembly*), 80 en circunscripciones uninominales y 40 mediante representación proporcional. El sistema de derechos civiles y políticos es parcialmente libre, según Freedom House.

Partidos	%	escaños
Congreso Democrático (DC)	39,6	48
Convención de Todo Basotho (ABC)	25,2	30
Congreso para la Democracia de Lesotho (LCD, socialdemócrata)	22,0	26
Partido Nacional de Basotho (BNP, conservador)	4,3	5
Frente Popular para la Democracia (PFD)	2,0	3
Partido Independiente Nacional (NIP)	1,3	2
Congreso del Pueblo de Lesotho (LPC)	0,9	1
Partido Nacional Democrático de Basotho (BDNP)	0,6	1
Partido de la Libertad Marematlou (MFP)	0,6	1
Partido del Congreso Basotho (BCP)	0,5	1
Partido Democrático de Basotho Batho (BBDP)	0,4	1
Partido de los Trabajadores de Lesotho (LWP)	0,4	1
Otros	1,6	0

Participación: 50%

## LIBIA

### ELECCIONES LEGISLATIVAS

7 de julio de 2012

Anteriores: -

República parlamentaria con legislativo unicameral. Primeras elecciones presidenciales desde 1964 para escoger los 200 miembros del Consejo General de la Nación, 120 de los cuales concurren individualmente y 80 en partidos políticos. El sistema de derechos civiles y políticos no es libre, según Freedom House.

Partidos	%	escaños
Independientes	23,06	120
Alianza de Fuerzas Nacionales (NFA)	48,14	39
Partido Justicia y Desarrollo (JDP)	10,27	17
Frente Nacional (Jabha)	4,08	3
Unión para la Patria (UFH)	4,50	2
Partido Nacional de Centro (NCP)	4,00	2
Partido Wadi Al-Hayah	2,50	2
Otros partidos con un escaño	3,45	15

Participación: 62%

## LITUANIA

### ELECCIONES LEGISLATIVAS

14 y 28 de octubre de 2012

Anteriores: 12 y 26 de octubre de 2008

República parlamentaria con legislativo unicameral. Se convoca a los ciudadanos a las urnas para elegir a los 141 miembros del Parlamento (*Lietuvos Respublikos Seimas*), 71 de ellos en circunscripciones uninominales y los 70 restantes mediante representación proporcional. Los mandatos son de cuatro años.

Partidos	%	escaños
Partido Socialdemócrata Lituano (LSDP)	18,6	38
Unión de la Patria-Cristianodemócratas Lituanos (TS-LKD)	15,1	33
Partido del Trabajo (DP)	19,8	29
Orden y Justicia (TIT)	7,3	12
Movimiento de los Liberales de la República de Lituania (LRLS)	8,6	10
Acción Electoral de los Polacos en Lituania (LLRA)	5,8	8
La Vía del Coraje (DK)	7,9	7
Unión de Campesinos y Verdes (LVZS)	3,9	1
Independientes	13	3

Participación: 52,9%

## MÉXICO

### ELECCIONES PRESIDENCIALES

1 de julio de 2012

Anteriores: 2 de julio de 2006

El presidente recibe un mandato de seis años. El voto es obligatorio. El sistema de derechos civiles y políticos del país es parcialmente libre, según Freedom House

Candidatos	%
Enrique Peña Nieto (PRI-PVEM)	39,09
Andrés M. López Obrador (PRD-PT-Movimiento Ciudadano)	32,43
Josefina Vázquez Mota (PAN)	26,04
Gabriel Quadri de la Torre (Nueva Alianza)	2,36

Participación: 63,14%

### ELECCIONES LEGISLATIVAS

1 de julio de 2012

Anteriores: 5 de julio de 2009

República presidencialista federal con legislativo bicameral. El Congreso de la Unión está formado por la Cámara de Diputados y por la Cámara de Senadores. De los 500 miembros de la Cámara de Diputados, 300 son elegidos en circunscripciones uninominales y los 200 restantes mediante representación

proporcional en circunscripciones plurinominales, todos con un mandato de tres años. Los 128 miembros de Cámara de Senadores se escogen 3 por cada uno de los 31 estados de la federación más el Distrito Federal, electos de manera directa, y 32 por una lista nacional, todos ellos con un mandato de seis años. En esta ocasión se convoca a las urnas para renovar las dos cámaras

<i>Cámara de Diputados</i>	
Partidos	escaños
Partido Revolucionario Institucional (PRI)	212
Partido de Acción Nacional (PAN, conservador)	114
Partido de la Revolución Democrática (PRD)	104
Partido Verde Ecologista de México (PVEM)	29
Movimiento Ciudadano (MC)	16
Partido de los Trabajadores (PT)	15
Partido Nueva Alianza (PNA)	10
Participación: 62,76%	
<i>Senado</i>	
Partidos	escaños
Partido Revolucionario Institucional (PRI)	52
Partido de Acción Nacional (PAN, conservador)	38
Partido para la Revolución Democrática (PRD)	22
Partido Verde Ecologista de México (PVEM)	9
Partido de los Trabajadores (PT)	4
Movimiento Ciudadano (MC)	2
Partido Nueva Alianza (PNA)	1
Participación: 63,02%	

## MONGOLIA

### ELECCIONES LEGISLATIVAS

28 de junio de 2012

Anteriores: 29 de junio de 2008

República parlamentaria con legislativo unicameral. Se convoca a las urnas para elegir a los 76 miembros de la Gran Asamblea del Estado (*Ulsyn Ich-Chural*), elegidos por mayoría simple en circunscripciones uninominales. Los mandatos son de cuatro años.

Partidos	escaños
Partido Democrático (DP)	32
Partido Popular de Mongolia (MPP)	26
Partido Popular Revolucionario de Mongolia (MPRP)	11
Partido Republicano de la Voluntad Civil (CWRP)	2
Independientes	3
Participación: 65,24%	

## MONTENEGRO

### ELECCIONES LEGISLATIVAS

14 de octubre de 2012

Anteriores: 29 de marzo de 2009

República parlamentaria con legislativo unicameral. Se elige anticipadamente a los 81 miembros de la Asamblea de la República de Montenegro (*Skupština*) mediante representación proporcional para un mandato de cuatro años. El sistema de derechos civiles y políticos de Montenegro es libre, según Freedom House.

Partidos	%	escaños
Coalición por un Montenegro Europeo (KEGG)	46,3	39
Frente Democrático (DF)	23,2	20
Partido Popular Socialista de Montenegro (SNPCG)	11,2	9
Montenegro Positivo (PCG)	8,3	7
Partido Bosnio (BS)	4,2	3
Por la Unidad	1,5	1
Coalición Albanesa	1,1	1
Iniciativa Cívica Croata O,4	1	-
Otros	5,1	-
Participación: 70,6%		

## MYANMAR

### ELECCIONES LEGISLATIVAS

1 de abril de 2012

Anteriores: 7 de noviembre de 2010

República presidencialista gobernada por una junta militar desde 1962. Legislativo bicameral compuesto por la Cámara de Nacionalidades (*Amyotha Hluttaw*) con 224 escaños y la Cámara de Representantes (*Pyithu Hluttaw*) con 440 escaños, 110 de los cuales son nombrados por los militares con mandato de cinco años. Se convocan elecciones a la Cámara de Representantes para 45 escaños, vacantes después de que sus titulares ocuparan cargos en el Gobierno. El sistema de derechos civiles y políticos no es libre, según Freedom House.

Partidos	escaños
Liga Nacional para la Democracia (LND)	43
Partido para el Desarrollo y la Solidaridad de la Unión (USDP)	1
Partido Democrático de las Nacionalidades Shan	1
Participación: sin datos en las fuentes consultadas.	

## PAÍSES BAJOS

### ELECCIONES LEGISLATIVAS

12 de septiembre

Anteriores: 9 de junio de 2010



Monarquía parlamentaria con legislativo bicameral. El Senado (*Eerste Kamer*) consta de 75 miembros con mandato de cuatro años y cuya elección deriva de los comicios provinciales. En estas elecciones, adelantadas se renueva la Cámara de Representantes (*Tweede Kamer*), que consta de 150 miembros con un mandato también de cuatro años.

Partidos	%	escaños
Partido Popular para la Democracia y la Libertad (VVD, liberal)	26,58	41
Partido Laborista (PvdA, socialdemócrata)	24,84	38
Partido para la Libertad (PvdV)	10,08	15
Partido Socialista (SP, extrema izquierda)	9,65	15
Agrupación Demócrata-Cristiana (CDA)	8,51	13
Demócratas 66 (D66, centro)	8,03	12
Unión Cristiana (CU)	3,13	5
Izquierda Verde (GL)	2,33	4
Partido Político Reformado (SGP)	2,09	3
Partido por los Animales (PvdD)	1,93	2
50PLUS (50+)	1,88	2
Otros	0,93	-

Participación: 74,6%

## PALAU

### ELECCIONES PRESIDENCIALES

**26 de septiembre y 6 de noviembre de 2012**

**Anterior: 4 de noviembre de 2008**

El presidente es elegido mediante voto popular y recibe un mandato de cuatro años.

Candidatos	%	
	1ª vuelta	2ª vuelta
Tommy Remengesau (independiente)	49,1	58
Johnson Toribiong (independiente)	33	42
Sandra Pierantozzi (independiente)	17,97	-

Participación: Sin datos en las fuentes consultadas

### ELECCIONES LEGISLATIVAS

**6 de noviembre de 2008**

**Anteriores: 2 de noviembre de 2004**

República presidencialista con legislativo bicameral. El Congreso Nacional (*Olbiil era Kelulau*) lo componen la Cámara de Delegados, con 16 miembros, y el Senado, con 13 miembros. El sistema electoral empleado se basa en circunscripciones uninominales, siendo los mandatos de cuatro años. No existen partidos políticos, por lo que todos los candidatos elegidos son independientes. Sin datos de participación en las fuentes consultadas.

## PAPÚA NUEVA GUINEA

### ELECCIONES LEGISLATIVAS

**23 de junio y 17 de julio de 2012**

**Anteriores: 30 de junio y 17 de julio de 2007**

Monarquía parlamentaria cuya jefatura de Estado recae en la corona británica. Legislativo unicameral. Son 111 escaños a cubrir en el Parlamento Nacional (*National Parliament*) mediante circunscripciones uninominales para un mandato de cinco años. El sistema de derechos civiles y políticos es parcialmente libre, según Freedom House.

Partidos	escaños
Partido Congreso Nacional Popular (PNCP)	27
Partido Rural del Triunfo de la Herencia y el Empoderamiento	12
Partido de Papúa Nueva Guinea 8	
Partido de la Alianza Nacional (NAP)	7
Partido de Recursos Unidos (URP)	7
Partido Popular	6
Partido del Progreso Popular (PPP, conservador)	6
Partido Socialdemócrata	3
Partido Coalición para la Reforma	2
Partido Liberal Melanesiano (MLP, socialdemócrata)	2
Partido Nueva Generación (NGP)	2
Partido Popular Movimiento para el Cambio	2
Partido de la Asamblea Popular Unida	2
Movimiento de la Democracia Popular (PDM, conservador)	2
Otros	7
Independientes	16

Participación: 76,9%

## PUERTO RICO

### REFERÉNDUM

**6 de noviembre de 2012**

Se celebra un referéndum para que la población decida si quiere mantener su condición de territorio dependiente de EEUU u optar por otra condición política. Puerto Rico es desde 1952 Estado Libre Asociado (ELA) a Estados Unidos. En la consulta los votantes responden a la cuestión si están de acuerdo con mantener la condición política territorial actual (Estado Libre Asociado) o escoger entre otras dos opciones.

*Primera consulta: ¿Está usted de acuerdo con mantener la condición política territorial actual (Estado Libre Asociado)?*

Opciones	%
Sí	46
No	54



*Segunda consulta: Irrespectivamente de su contestación a la primera pregunta, conteste cuál de las siguientes opciones no territoriales usted prefiere:*

Opciones	%
Estado de Estados Unidos	44,6
Estado libre asociado soberano	24,3
Independencia	4,0

Participación: 77,7%

## REPÚBLICA CHECA

### ELECCIONES LEGISLATIVAS

#### 12 y 20 de octubre de 2012

Anteriores: 15-16 y 22-23 de octubre de 2010

República parlamentaria con legislativo bicameral. La Cámara de Diputados (*Poslanecká Snimovna*) tiene 200 miembros elegidos mediante sistema de representación proporcional, con mandatos de cuatro años. El Senado (*Senát*) cuenta un total de 81 miembros, elegidos en circunscripciones uninominales para ejercer mandatos de seis años con renovación parcial de la cámara cada dos. Se renueva un tercio del Senado (27 escaños); se muestra entre paréntesis el número total de escaños en este caso.

<i>Senado</i>	
Partidos	escaños
Partido Socialdemócrata Checo (OSSD)	13 (46)
Partido Cívico Democrático (ODS, conservador)	4 (15)
Unión Cristianodemócrata-Partido Popular Checo (KDU – CSL)	1 (6)
Tradicición, Responsabilidad, Prosperidad O9 (TOP O9)	1 (4)
Partido Comunista de Bohemia y Moravia (KSCM)	1 (2)
Otros	7 (8)

Participación: 34,9% (1ª vuelta) y 18,6% (2ª vuelta)

## REPÚBLICA DEL CONGO

### ELECCIONES LEGISLATIVAS

#### 15 de julio y 29 de julio de 2012

Anteriores: 24 de junio de 2007

República con Parlamento bicameral. El Senado (*Sénat*) tiene 72 miembros elegidos para un mandato de seis años por las cámaras regionales, locales y de distrito. Se eligen los 139 miembros de la Asamblea Nacional (*Assemblée Nationale*) para un mandato de cinco años mediante un sistema de circunscripciones uninominales. Se ofrece el número de escaños totales tras las dos vueltas del proceso electoral. El sistema de derechos civiles y políticos no es libre, según Freedom House.

Partidos	escaños
Partido Congoleño del Trabajo (PCT) y aliados	117

Partido Congoleño del Trabajo (PCT)	89
Movimiento Congoleño para la Democracia y el Desarrollo Integral (MCDDI)	7
Alianza para la Democracia y el Progreso Social (RDPS)	5
Movimiento Activo para la Renovación (MAR)	4
Unión de Ciudadanos (RC)	3
Movimiento Por la Unidad, Solidaridad y el Trabajo (MUST)	2
Unión Patriótica para la Democracia y el Progreso (UPDP)	2
Club 2002-Partido para la Unidad y la República (Club 2002-PUR)	1
Club Perspectivas y Realidades (CPR)	1
Partido Republicano y Liberal (PRL)	1
Unión de Fuerzas Democráticas (UFD)	1
Unión para la República (UR)	1
Unión Panafricana para la Democracia Social (UPADS)	7
Independientes	12
Vacantes	3

Participación: sin datos en las fuentes consultadas.

## REPÚBLICA DOMINICANA

### ELECCIONES PRESIDENCIALES

#### 20 de mayo de 2012

Anteriores: 16 de mayo de 2008

República presidencialista. Se convoca a las urnas para elegir al presidente, que recibe un mandato de cuatro años.

Candidatos	%
Daniilo Medina (Partido de la Liberación Dominicana, PLD; centrista)	51,2
Hipólito Mejía (Partido Revolucionario Dominicano, PRD; socialdemócrata)	47,0
Guillermo Moreno (Alternativa País, ALPAÍS)	1,4
Eduardo Estrella (Dominicanos por el Cambio)	0,2
Julián Serulle (Frente Amplio, FA)	0,1
Max Puig (Alianza por la Democracia, APD)	0,1

Participación: 70,23%

## RUMANIA

### ELECCIONES LEGISLATIVAS

#### 9 de diciembre 2012

Anteriores: 30 de noviembre de 2008

República parlamentaria con legislativo bicameral. Se convocan elecciones para elegir sendas cámaras del Parlamento (*Parlamentul*). De los 412 miembros de la Cámara de Diputados (*Camera Deputatilor*), 315 son elegidos mediante representación proporcional. De los 176 miembros del Senado (*Senatul*), 137 son elegidos mediante circunscripciones uninominales. Los mandatos son de cuatro años.





Partidos	escaños	
	Cámara de Diputados	Senado
Unión Social Liberal (USL)	273	122
Alianza por una Rumania Justa (ARD)	56	24
Partido Popular-Dan Diaconescu (PP-DD)	47	21
Unión Democrática Húngara de Rumania (UDMR)	18	9
Otros partidos de minorías étnicas	18	-
Participación: 41,8%		

## REFERÉNDUM

**29 de julio de 2012**

Referéndum sobre la destitución de Traian Basescu, presidente de Rumania por la principal acusación de violar la separación de poderes. El referéndum no prospera ya que no se llega al mínimo de participación establecido en el 50% más uno.

*Consulta: ¿Está usted de acuerdo con la destitución del presidente de Rumania, Sr. Traian Basescu?*

Opciones	%
Si	88,7
No	11,3
Participación: 46,2%	

## SAN MARINO

### ELECCIONES LEGISLATIVAS

**11 de noviembre de 2012**

**Anteriores: 9 de noviembre de 2008**

República parlamentaria. Se convocan elecciones para elegir mediante sistema de representación proporcional a los 60 miembros del Consejo Grande y General (*Consiglio Grande e Generale*), que reciben un mandato de cinco años.

Partidos	%	escaños
Bien Común de San Marino	50,70	35
Partido Democrático Cristiano de San Marino (PDCS, demócrata cristiano)	29,47	21
Partido de Socialistas y Demócratas (PSD)	14,32	10
Alianza Popular (AP)	6,67	4
Acuerdo por el País	22,28	12
Partido Socialista (PS)	12,10	7
Unión por la República (UPR)	8,35	5
Sanmarinenses Moderados (MOD)	1,72	-
Ciudadanía Activa	16,07	9
Izquierda Unida (SU)	9,14	5

Cívico 10	6,70	4
Red Movimiento Cívico (RETE)	6,28	4
Otros	4,65	-
Participación: 63,85%		

## SENEGAL

### ELECCIONES PRESIDENCIALES

**26 de febrero de 2012 y 25 de marzo de 2012**

**Anteriores: 25 de febrero de 2007**

República. El presidente es elegido cada 5 años por voto popular, con la posibilidad de ser reelegido solamente una vez. El sistema de derechos civiles y políticos es parcialmente libre, según Freedom House.

Candidatos	%	
	1ª vuelta	2ª vuelta
Macky Sall (ADR- Yakaar)	26,58	65,80
Abdoulaye Wade (Partido Democrático Senegalés, PDS)	34,81	34,20
Moustapha Niasse (Alianza de las Fuerzas Progresivas, AFP)	13,20	-
Ousmane Tanor Dieng (Partido Socialista, PS)	11,30	-
Idrissa Seck (Rewmi)	7,86	-
Cheikh Bamba Dièye (FSD-BJ)	1,93	-
Ibrahima Fall	1,81	-
Cheikh Tidane Gadio (MPCL)	0,98	-
Mor Dieng (Yaakaar)	0,42	-
Djibiril Ngom	0,38	-
Oumar Khassimou Dia (PHNJ)	0,24	-
Amsatou Sow Ssidibé (PDC)	0,19	-
Doudou Ndoye (UPR)	0,17	-
Diouma Kiakhaté (IDJ)	0,12	-
Participación: 51,6% (1ª vuelta) y 55% (2ª vuelta)		

### ELECCIONES LEGISLATIVAS

**1 de julio de 2012**

**Anteriores: 3 de julio de 2007**

República. La Asamblea Nacional (*Assemblée Nationale*) consta de 150 miembros, 60 de los cuales son elegidos mediante representación proporcional y los 90 restantes mediante voto mayoritario en circunscripciones uninominales. El mandato es de 5 años. El sistema de derechos civiles y políticos es parcialmente libre, según Freedom House.

Partidos	%	escaños
Coalición Benno Bokk Yakaar	53,06	119
Partido Democrático Senegalés (PDS)	15,23	12
Coalición Bokk Giss Giss	7,30	4
Movimiento Ciudadano para la Reforma Nacional (MCRN-Bes Du Ñakk)	5,78	4

Movimiento Republicana por el Socialismo y la Democracia (MRDS)	3,60	2
Partido por la Verdad y el Desarrollo (PVD)	2,47	2
Unión por la Renovación Democrática (URD)	1,12	1
Movimiento Senegalés Patriótico (MPS-Faxas)	1,11	1
Convergencia Patriótica para la Justicia y la Igualdad (CPJE-Nay Leer)	1,06	1
Tekki 2012	1,05	1
Deggo Souxali Transport ak Commerce (DSTC)	0,96	1
Coalición Leeral	0,91	1
And Jéf-Partido Africano por la Democracia y el Socialismo (AJ-PADS)	0,81	1
Participación: 36,7%		

## SERBIA

### ELECCIONES PRESIDENCIALES

6 de mayo y 20 de mayo de 2012

Anteriores: 20 de enero y 3 de febrero de 2008

El presidente es elegido por voto mayoritario por un mandato de cinco años, renovable solo una vez.

Candidatos	% de votos	
	1ª vuelta	2ª vuelta
Tomislav Nikolic (Partido Progresista Serbio, SNS; Centro-derecha nacionalista)	25,05	51,16
Boris Tadic (Partido Democrático, DS; centrista)	25,31	48,84
Ivica Dacic (Partido Socialista de Serbia, SPS)	14,23	-
Vojislav Kostunica (Partido Democrático de Serbia, DSS)	7,44	-
Zoran Stankovic (Regiones Unidas de Serbia, URS)	6,58	-
Cedomir Jovanovic (Partido Liberal Democrático, LDP)	5,03	-
Jadranka Seselj (Partido Radical Serbio, SRS)	3,78	-
Vladan Glisic (independiente)	2,77	-
Istvan Pastor (Alianza de Húngaros Vojvodina, VMSZ)	1,62	-
Zoran Dragisic (Independiente)	1,54	-
Muamer Zukorlic (Comunidad Islámica en Serbia)	1,39	-
Danic Grujicic (Alianza Social Democrática, SDA)	0,78	-
Participación: 57,8% (1ª vuelta), 46,3% (2ª vuelta)		

### ELECCIONES LEGISLATIVAS

6 de mayo de 2012

Anteriores: 11 de mayo de 2008

República presidencialista. El cuerpo legislativo es unicameral: la Asamblea Nacional Serbia (*Narodna Skupstina Srbije*). Se convocan elecciones para elegir a los 250 miembros de la cámara mediante sistema de representación proporcional para un mandato de cuatro años.

Partidos/coaliciones	%	escaños
Poniendo a Serbia en Marcha	24,01	73
Opción para una Vida Mejor	22,07	67
Partido Socialista de Serbia (SPS, autoritario)	14,54	44
Partido Democrático de Serbia (DSS)	7,00	21
Partido Democrático Liberal (LDP)	6,53	20
Regiones Unidas de Serbia (URS)	5,51	16
Alianza Húngara de Vojvodina (VMSZ)	1,77	5
Partido de Acción Democrática de Sandzak	0,72	2
Alianza Todos Juntos	0,64	1
Ninguna de los Anteriores	0,59	1
Coalición Albanesa del Valle Presevo	0,30	1
Otros y votos inválidos	16,35	-

Participación: 57,8%

## SIERRA LEONA

### ELECCIONES PRESIDENCIALES

17 de noviembre de 2012

Anteriores: 11 de agosto y 8 de septiembre de 2007

República presidencialista. Se convocan elecciones a la presidencia para un mandato de cinco años. El sistema de derechos civiles y políticos del país es parcialmente libre, según Freedom House.

Candidatos	%
Ernest Bai Koroma (Congreso de Todo el Pueblo, APC)	58,7
Julius Maada Bio (Partido Popular de Sierra Leona, SLPP)	37,4
Charles Margai (Movimiento Popular por el Cambio Democrático, PMDC)	1,3
Joshua Albert Carew (Partido Democrático Ciudadano, CDP)	1,0
Eldred Collins (Frente Unido Revolucionario, RUF)	0,6
Gibrilla Kamara (Partido Popular Democrático, PDP)	0,4
Kandeh Baba Conteh (Partido Liberación y Paz, PLP)	0,3
Mohamed Bangura (Movimiento Democrático Unido, UDM)	0,2
James Obai Fullah (Partido Popular Nacional Unido, UNPP)	0,2
Participación: 87,3%	



## ELECCIONES LEGISLATIVAS

**17 de noviembre de 2012**

**Anteriores: 11 de agosto de 2007**

Legislativo unicameral. Elecciones para cubrir 112 de los 124 escaños de la Cámara de Representantes (*House of Representatives*) mediante representación proporcional en 14 circunscripciones plurinominales con mandato de cinco años. Los 12 escaños restantes corresponden a jefes tribales supremos.

Partidos	escaños
Congreso de Todo el Pueblo (APC, socialista)	67
Partido Popular de Sierra Leona (SLPP)	42
Otros	-
Participación: 87,3%	

## SIRIA

### REFERÉNDUM

**26 de febrero de 2012**

Referéndum para aprobar una nueva constitución. Algunos de los cambios más destacables son la limitación a dos legislaturas de siete años para futuros presidentes y la apertura a un sistema multipartitos con limitaciones. El referéndum no cuenta con observadores internacionales monitoreando el proceso y es boicoteado por algunos grupos de oposición.

Opciones	%
Sí	89,42
No	8,99
Votos en blanco y nulos	1,59
Participación: 57,4%	

## ELECCIONES LEGISLATIVAS

**7 de mayo de 2012**

**Anterior: 22 de abril 2007**

República dictatorial con legislativo unicameral: la Asamblea del Pueblo (*Majlis Al-Shaab*), con 250 escaños. Se elige a los miembros de la cámara para un mandato de cuatro años mediante representación proporcional en 15 circunscripciones plurinominales. Hasta la fecha todos los partidos que concurrían eran miembros de la coalición, los partidos políticos estaban oficialmente prohibidos. A partir del cambio de constitución, existe un sistema multipartito limitado. Los partidos opositores boicotean las elecciones. El sistema de derechos civiles y políticos del país no es libre, según Freedom House.

Partidos	escaños
Frente Nacional Progresista (JWW)	168
Partido Árabe Socialista Ba'ath (socialista dictatorial)	134

Unionistas Socialistas (controlado por el Gobierno)	18
Partido Comunista de Siria (Facción Wissal Farha Bakdash)	8
Partido Comunista de Siria (Facción de Yusuf Faisal)	3
Unidad Socialista Árabe	2
Movimiento Nacional Vow	3
Frente Popular por el Cambio y la Liberación	5
Partido Social Nacional Sirio	4
Partido de la Voluntad Popular	1
Independientes	77

Participación: 51,26%

## TAIWÁN

### ELECCIONES PRESIDENCIALES

**14 de enero de 2012**

**Anteriores: 22 de marzo de 2008**

Los ciudadanos acuden a las urnas para elegir al presidente, que recibe un mandato de cuatro años.

Candidatos	%
Ma Ying-jeou (KMT)	51,60
Tsai Ing-wen (DPP)	45,63
James Soong (PFP)	2,77

Participación: 74%

### ELECCIONES LEGISLATIVAS

**14 de enero de 2012**

**Anteriores: 9 de enero de 2010**

República de China. 113 miembros a elegir para el *Yuan*, la cámara baja del legislativo bicameral, cada tres años, 73 de los cuales son elegidos por distritos electorales, 34 son elegidos por representación proporcional y 6 están reservados para representantes indígenas.

Partidos	%	escaños
Coalición Pan-Azul		
Partido Nacionalista Chino Kuomintang (KMT)	44,9	64
Partido Pueblo Primero (PFP, conservador)	5,5	3
Unión Solidaria No-Partisana (NPSU)	-	2
Nuevo Partido (NP, panchino)	1,5	-
Coalición Pan-Verde		
Partido Demócrata Progresista (DPP)	34,6	40
Unión Solidaridad de Taiwán (TSU, centrista)	9,0	3
Independientes	-	1
Otros	4,2	-

Participación: 74%

**TIMOR LESTE****ELECCIONES PRESIDENCIALES****17 de marzo y 16 de abril de 2012****Anteriores: 9 de abril y 9 de mayo de 2007**

República parlamentaria. Se convocan elecciones presidenciales para un mandato de cinco años. El sistema de derechos civiles y políticos del país es parcialmente libre, según Freedom House.

Candidatos	% 1ª vuelta 2ª vuelta	
	1ª vuelta	2ª vuelta
Taur Matan Ruak (independiente, apoyo del CNRT)	25,71	61,23
Francisco Guterres (FRETILIN)	28,76	38,77
José Ramos Horta (independiente)	17,48	-
Fernando de Araujo (PD)	17,3	-
Rogeiro Lobato (independiente)	3,49	-
José Luis Guterres (Frenti-Mudança)	1,99	-
Manuel Tilman (KOTA)	1,56	-
Abilio Araujo (PNT)	1,35	-
Lucas da Costa (independiente)	0,83	-
Francisco Gomes	0,76	-
Maria do Céu (independiente)	0,40	-
Angelita Pires (independiente)	0,37	-

Participación: 78,2% (1ª vuelta) y 73,12% (2ª vuelta)

**ELECCIONES LEGISLATIVAS****7 de julio de 2012****Anteriores: 30 de junio de 2007**

Legislativo unicameral con el Parlamento Nacional que tiene 65 miembros, elegidos por representación proporcional con mandatos de cinco años.

Partidos	%	escaños
Congreso para la Reconstrucción de Timor Leste (CNRT)	36,66	30
Frente Revolucionario de un Timor Oriental Independiente (FRETILIN)	29,87	25
Partido Democrático (PD)	10,36	8
Frente Reconstrucción Nacional de Timor Leste (FRENTL)	3,11	2
Otros	20	-

Participación: 74,78%

**TURKMENISTÁN****ELECCIONES PRESIDENCIALES****12 de febrero de 2012****Anteriores: 11 de febrero de 2007**

República presidencialista. El presidente recibe un mandato de cinco años. El sistema de derechos civiles y políticos del país no es libre, según Freedom House.

Candidatos	%
Gurbanguly Berdimuhamedov	97,14
Annageldi Yazmuradov	1,07
Yazmuhamed Orazgulyev	1,02
Recep Bazarov	0,28
Saparmyrat Batyrov	0,19
Kakageldi Abdyllyayev	0,16
Gurbanmamet Mollanyazow	0,08
Esendurdy Gayypov	0,06

Participación: 96,7%

**UCRANIA****ELECCIONES LEGISLATIVAS****28 de octubre de 2012****Anteriores: 30 de septiembre de 2007**

República semipresidencialista. Legislativo unicameral. Se celebran elecciones anticipadas para elegir mediante sistema de representación proporcional y para ejercer un mandato de cinco años a los 450 miembros del Consejo Supremo (*Verkhovna Rada*).

Partidos	%	escaños
Partido de las Regiones (PRU, conservador)	30	185
Patria	25,55	101
Independientes	43	
Alianza Democrática Ucraniana por la Reforma (UDAR)	13,97	40
Svoboda	10,45	37
Partido Comunista de Ucrania (KPU)	13,18	32
Dieciséis partidos con menos de un 5%	6,85	
Centro Unido		3
Partido Popular		2
Partido Unión		1
Partido Radical de Lyashko		1

Participación: 57,99%

**VANUATU****ELECCIONES LEGISLATIVAS****30 de octubre de 2012****Anteriores: 2 de septiembre de 2008**

República parlamentaria con legislativo unicameral. Los ciudadanos son llamados a las urnas para elegir mediante voto popular a los 52 miembros del Parlamento (*Parliament*). Los mandatos son de cuatro años.

Partidos	escaños
Partido de Nuestra Tierra (VP, socialista)	8
Partido Popular del Progreso (PPP)	6
Unión de los Partidos Moderados (UMP, conservador francófono)	5



Partido Unido Nacional (NUP, socialdemócrata)	4
Partido Tierra y Justicia	4
Independientes	4
Reunificación del Movimiento por el Cambio (RMC)	3
Grupo Iauko (IG)	3
Confederación Verde (GC, ecologista)	3
Nagriamel (NAG)	3
Partido Melanesio Progresivo (MPP)	2
Natatok	2
Partido al Servicio del Pueblo (PSP)	1
Partido Nacional de Vanuatu (VNP)	1
Partido Liberal Democrático de Vanuatu (VLDP)	1
Partido de Desarrollo Progresivo de Vanuatu (VPDP)	1
Partido Republicano de Vanuatu (VRP)	1
Participación: 70,3%	

**Fuentes:**

African Elections Database; <http://africanelections.tripod.com/>  
 CIA World Factbook; <http://www.cia.gov/cia/publications/factbook/>  
 CNN; <http://www.cnn.com/WORLD/election.watch/>  
 Elections Around the World; <http://www.electionworld.org>  
 Freedom House; <http://www.freedomhouse.org/>  
 IFES Electionguide; <http://www.electionguide.org/index.php>  
 Keesing's World Record of Events; <http://www.keesings.com/>  
 Observatorio electoral TEIM:  
[http://www.uam.es/otroscentros/TEIM/observatorio/Observatorio\\_presentacion.htm](http://www.uam.es/otroscentros/TEIM/observatorio/Observatorio_presentacion.htm)  
 Parline Database; <http://www.ipu.org/parline-e/parline-search.asp>

Elaboración: CIDOB

**VENEZUELA****ELECCIONES PRESIDENCIALES**

**7 de octubre de 2012**

**Anteriores: 3 de diciembre de 2006**

República presidencialista. El presidente recibe un mandato de seis años. El sistema de derechos civiles y políticos del país es parcialmente libre, según Freedom House.

Candidatos	%
Hugo Rafael Chávez Frías (Gran Polo Patriótico)	55,07
Henrique Capriles (Mesa de la Unidad Democrática)	44,31
Reina Sequera (Poder Laboral)	0,47
Luis Reyes (Organización Renovadora Auténtica)	0,05
María Bolívar (Partido Democrático Unidos por la Paz y la Libertad)	0,04
Orlando Chirinos (Partido Socialismo y Libertad)	0,02
Participación: 80,84%	

**YEMEN****ELECCIONES PRESIDENCIALES**

**21 de febrero de 2012**

**Anteriores: 20 de septiembre de 2006**

República presidencialista. El presidente recibe un mandato de siete años. El sistema de derechos civiles y políticos del país no es libre, según Freedom House.

Candidatos	%
Abd al-Rab Mansur Hadi (GPC)	99,8
Participación: 65%	