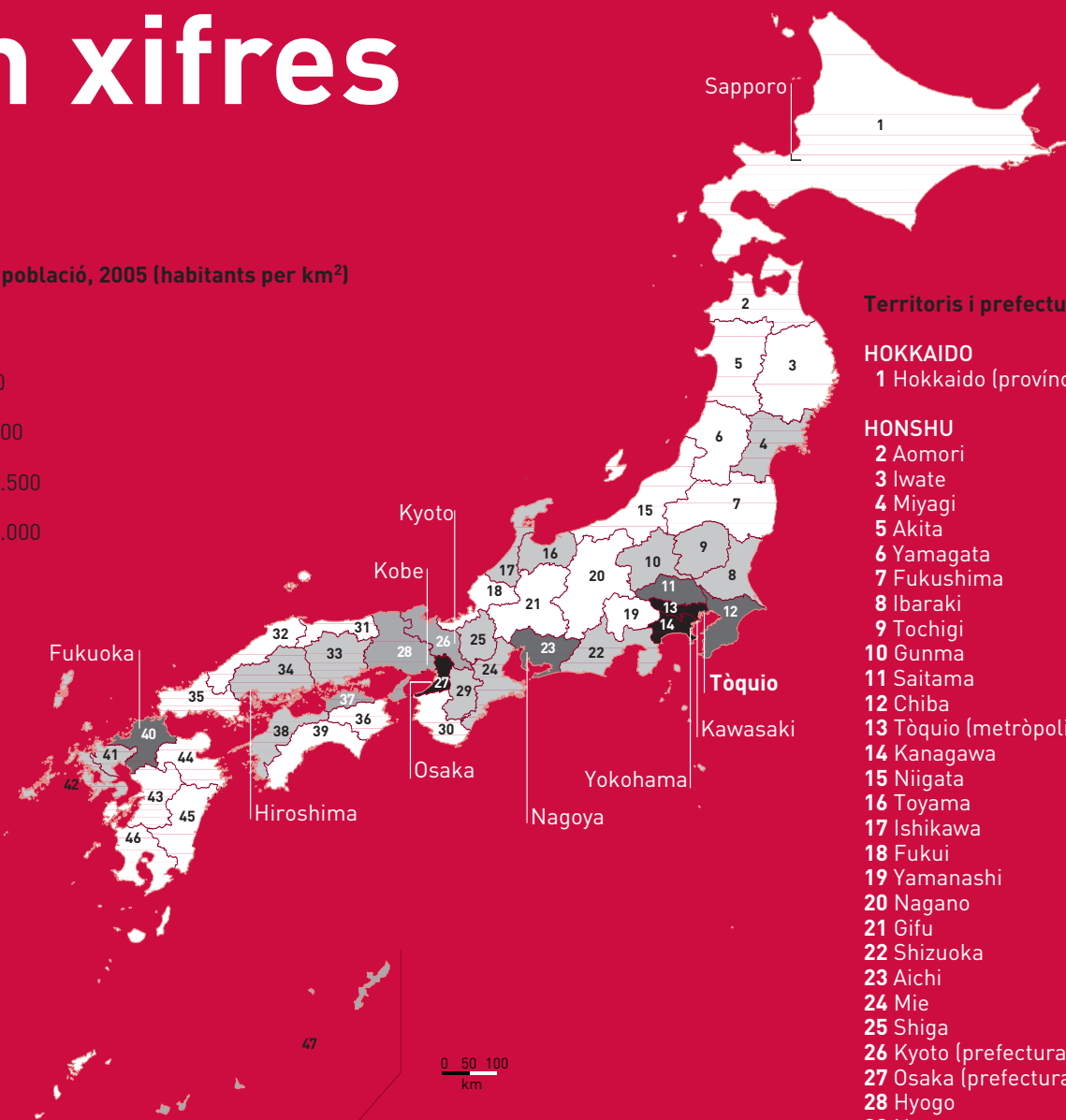



dCIDOB 101. Japó, el sol renaixent.

Japó en xifres.

Japó en xifres

Densitat de població, 2005 (habitants per km²)



Territoris i prefectures

HOKKAIDO

- 1 Hokkaido (província)

HONSHU

- 2 Aomori
- 3 Iwate
- 4 Miyagi
- 5 Akita
- 6 Yamagata
- 7 Fukushima
- 8 Ibaraki
- 9 Tochigi
- 10 Gunma
- 11 Saitama
- 12 Chiba
- 13 Tòquio (metròpoli)
- 14 Kanagawa
- 15 Niigata
- 16 Toyama
- 17 Ishikawa
- 18 Fukui
- 19 Yamanashi
- 20 Nagano
- 21 Gifu
- 22 Shizuoka
- 23 Aichi
- 24 Mie
- 25 Shiga
- 26 Kyoto (prefectura urbana)
- 27 Osaka (prefectura urbana)
- 28 Hyogo
- 29 Nara
- 30 Wakayama
- 31 Tottori
- 32 Shimane
- 33 Okayama
- 34 Hiroshima
- 35 Yamaguchi

SHIKOKU

- 36 Tokushima
- 37 Kagawa
- 38 Ehime
- 39 Kochi

KYUSHU

- 40 Fukuoka
- 41 Saga
- 42 Nagasaki
- 43 Kumamoto
- 44 Oita
- 45 Miyazaki
- 46 Kagoshima

OKINAWA

- 47 Okinawa

Nom oficial Nihon o Nippon (Japó)

Estructura administrativa Japó està dividit en 47 jurisdiccions territorials: un districte metropolità, Tòquio; una província, Hokkaido; dues prefectures urbanes (Osaka i Kyoto) i 43 prefectures rurals

Entrada a l'ONU 18 de desembre de 1956

Superfície 377.835 km² (3.091 km² d'aigua)

Llengües Japonès

Capital Tòquio, 8.483.050 habitants (2005); 12.482.828 (districte metropolità)

Altres ciutats importants (2005) Yokohama (3.579.133), Osaka (2.628.776), Nagoya (2.215.031), Sapporo (1.880.875), Kobe (1.525.389)

Fonts

BM World Development Indicators 2006 / CIA World Factbook / Enciclopèdia Britànica / Oficina d'Estadístiques. Ministeri d'Afers interns i Comunicació del Japó / PNUD Informe Sobre Desenvolupament Humà 2006 / UNCTAD Handbook of Statistics 2005

Sistema polític

Monarquia constitucional amb un emperador i un parlament bicameral El poder legislatiu el constitueix la Dieta o *Kokkai*, formada per la Cambra de Representants o *Shugin* (Cambra Baixa) amb 480 membres i la Cambra de Consellers o *Sangiin* (Cambra Alta o Senat) amb 242 membres

Constitució Adoptada el 3 de maig de 1947

Cap d'Estat Emperador: Akihito, príncep Tsugu, des del 7 de gener de 1989

Cap de Govern Primer ministre: Abe Shinzo, des del 26 de setembre de 2006

Composició parlamentària de la Cambra de Representants des de les darreres eleccions legislatives, 11 de setembre de 2005:

	%	escons
Partit Liberal Democràtic (PLD)	38,2	296
Partit Democràtic de Japó (PDJ)	31,0	113
Nou Komeito (PNK)	13,3	31
Partit Comunista Japonès (PCJ)	7,3	9
Partit Socialdemòcrata (PSD)	5,5	7
Nou Partit Popular (NPP)	1,7	4
Nou Partit Nippon	2,4	1
Nou Partit Daichi (NPD)	0,6	1
Independents		18

Del total de 480 membres de la Cambra, 300 són elegits mitjançant sistema majoritari en circumscripcions uninominals i 180 mitjançant representació proporcional en circumscripcions amb múltiples escons en joc. Els percentatges que es representen corresponen al sistema proporcional.

Participació: 67,5%

Població

Total (2005) 127.757.000 habitants. Homes (48,8%), dones (51,2%)

Població urbana (2005) 65,7%

Densitat de població (2005) 343 habitants per km²; Tòquio (5.748), Osaka (4.656), Kanagawa (3.639)

Estructura d'edat (2004) per sota de 15 anys: 13,9%; 15-29 anys: 18,2%; 30-44 anys: 20,7%; 45-59 anys: 21,0%; 60-74 anys: 17,6%; 75 o més anys: 8,6%

Taxa de creixement demogràfic (2007 est.) -0,088%

Projecció de població 128.457.000 (2010); (2020) 126.713.000

Taxa de natalitat bruta (2007 est.) 8,1 naixements per 1.000 habitants

Taxa de mortalitat bruta (2007 est.) 8,98 morts per 1.000 habitants

Taxa de mortalitat infantil (2007 est.) 2,8 morts per cada 1.000 nascuts vius

Taxa de fecunditat (2007 est.) 1,23 fills per dona

Taxa de mortalitat materna (2005) 10 dones per cada 100.000 nascuts vius

Esperança de vida en néixer (2007 est.) 82,02 anys

Indicadors socials i econòmics

Composició ètnica Japonesos (98,7%), coreans (0,5%), xinesos (0,3%) i altres (0,5%)

Composició religiosa Xintoistes (93,1%), cristians (1,2%) i altres (5,7%)

Immigració (2005) Migració neta: 40.000 persones; estoc: 2.048.000 immigrants (1,6% de la població)

Taxa d'alfabetització d'adults (≥15 anys) (2004) 99%

Ordinadors personals (2004) 542 per 1.000 habitants

Usuaris d'internet (2004) 587 per 1.000 habitants

Índex de desenvolupament humà (2004) 0,949; setena posició mundial

Emissions de CO₂ (2003) 9,7 tm per habitant; 4,9% mundial

Aigua (2004) Disponibilitat: 3.366 m³ per habitant; consum: 20,6% dels recursos interns

Terres agrícoles (2003) 14,2% de les terres

Energia neta importada (2003) 84% de l'energia usada

Moneda Yen (¥); (3 maig 2007) 1€= 163,440¥

Renda Nacional Bruta (RNB) (2004) 3.809.000 milions de dòlars (PPA)

Producte Interior Brut (PIB) (2004) 3.737.300 milions de dòlars (PPA)

PIB per càpita (2004) 29.251 dòlars (PPA)

Creixement anual PIB (1990-2004) 0,8%; (2003-2004) 2,7%

Estructura PIB (2004) Agricultura 1%; indústria 31% (manufactures 21%); serveis 68%

Taxa d'activitat laboral (2004) Dones: 60,4%, homes: 85,0%

Taxa d'atur (2004) 4,7%

Ingressos estimats per càpita (2004) Dones: 18.130 dòlars (PPA), homes: 40.885 dòlars (PPA)

Indústria Manufactura: maquinària, aparells electrònics, equipament elèctric i de transport, automòbils; productes alimentaris i farmacèutics; publicitat i impremta; construcció

Importacions (2004) 454.543 milions de dòlars. Productes alimentaris (12,3%); productes agrícoles (2,9%); combustibles (21,2%); minerals i metalls (4,9%); productes manufacturats (57,0%). *Països de procedència* (2001): Estats Units (18,1%); Xina (16,6%); Corea del Sud (4,9%); Indonèsia (4,3%); Austràlia (4,1%); Taiwan (4,1%); Malàisia (3,7%); UEA (3,7%); Alemanya (3,6%); Aràbia Saudita (3,5%)

Exportacions (2004) 565.807 milions de dòlars. Productes alimentaris (0,5%); productes agrícoles (0,5%); combustibles (0,4%); minerals i metalls (1,3%); productes manufacturats (92,9%). *Països de destinació* (2001): Estats Units (30,0%); Xina (7,7%); Corea del Sud (6,3%); Taiwan (6,0%); Hong Kong (5,8%); Alemanya (3,9%); Singapur (3,6%); Regne Unit (3,0%); Tailàndia (2,9%); Països Baixos (2,8%)

Turisme (2004) 6.138.000 visitants

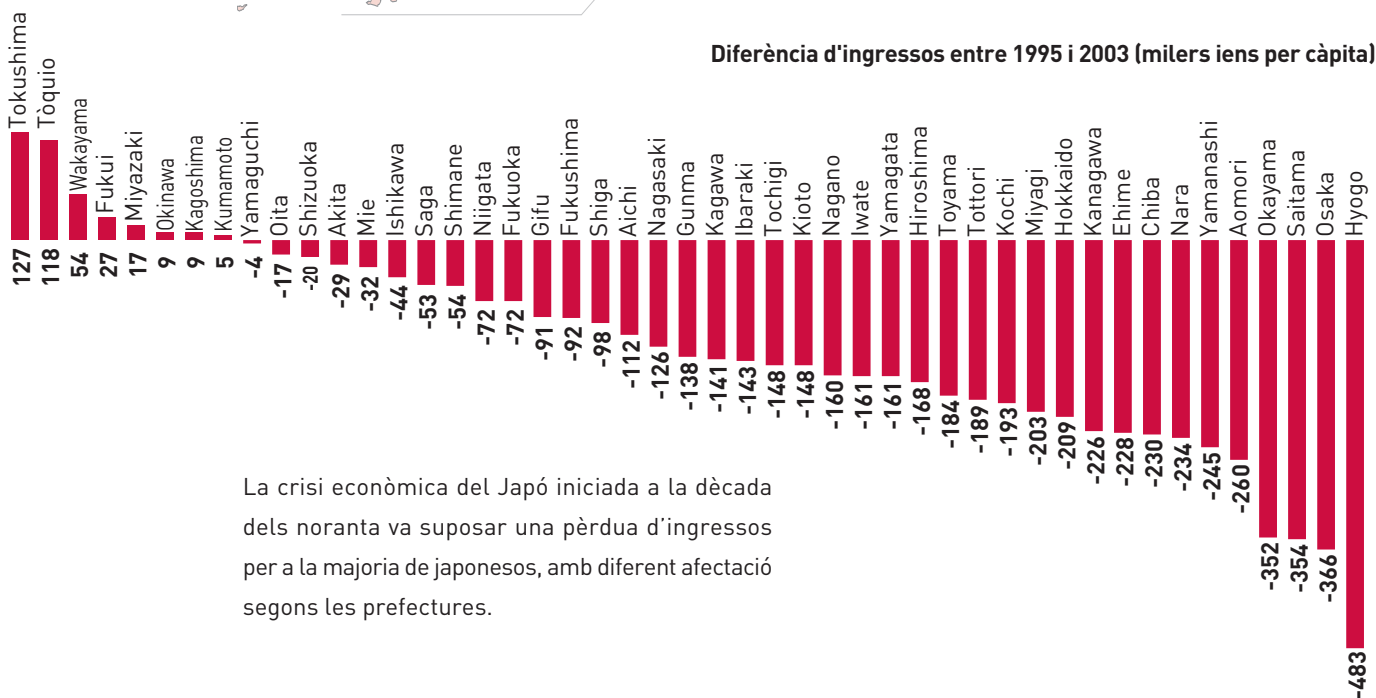
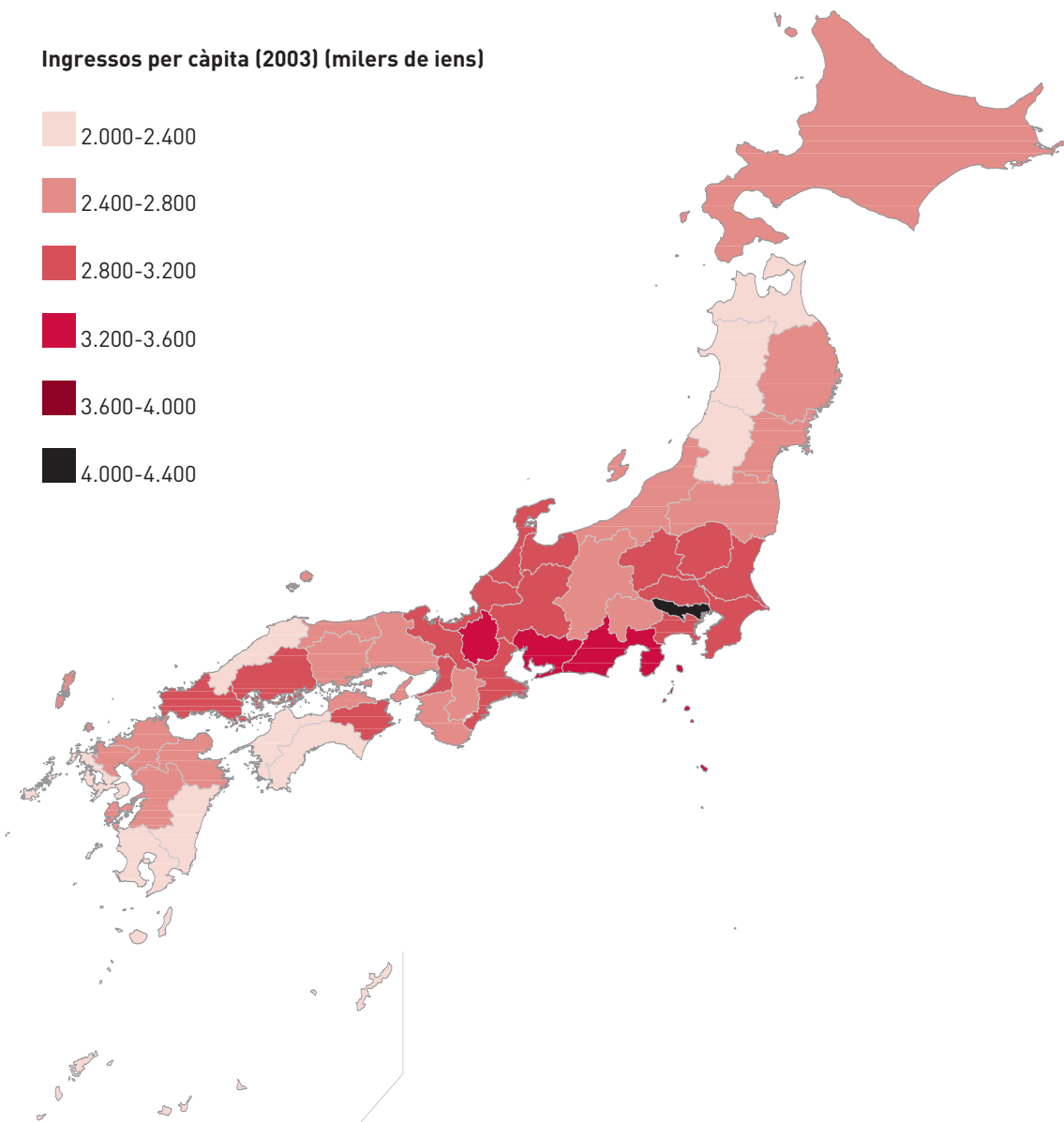

Inversió estrangera directa (2004) 7.816 milions de dòlars entrants; 30.951 milions de dòlars sortints

Despesa pública en educació (2002-2004) 3,7% del PIB

Despesa pública en salut (2003-2004) 6,4% del PIB

Despesa pública militar (2004) 1,0% del PIB

Ingressos per càpita (2003) (milers de iens)



La crisi econòmica del Japó iniciada a la dècada dels noranta va suposar una pèrdua d'ingressos per a la majoria de japonesos, amb diferent afectació segons les prefectures.

Elaboració pròpia. Font: Oficina d'Estadístiques del Japó. Ministeri d'Interior i de Comunicacions. www.stat.go.jp